

Information gemäß Art. 11 VO (EU) 2019/2088 (Offenlegungs-VO)

Eine **nachhaltige Investition** ist eine Investition in eine Wirtschaftstätigkeit, die zur Erreichung eines Umweltziels oder sozialen Ziels beiträgt, vorausgesetzt, dass diese Investition keine Umweltziele oder sozialen Ziele erheblich beeinträchtigt und die Unternehmen, in die investiert wird, Verfahrensweisen einer guten Unternehmensführung anwenden.

Die **EU-Taxonomie** ist ein Klassifikationssystem, das in der Verordnung (EU) 2020/852 festgelegt ist und ein Verzeichnis von **ökologisch nachhaltigen Wirtschaftstätigkeiten** enthält. In dieser Verordnung ist kein Verzeichnis der sozial nachhaltigen Wirtschaftstätigkeiten festgelegt. Nachhaltige Investitionen mit einem Umweltziel könnten taxonomiekonform sein oder nicht.

Name des Produkts: KEPLER Vorsorge Rentenfonds

Unternehmenskennung (LEI-Code): 529900KBJSMPT1XGFS09

Ökologische und/oder soziale Merkmale

Wurden mit diesem Finanzprodukt nachhaltige Investitionen angestrebt?

☒ ☐ ☐ **Ja**

☒ ☐ ☒ **Nein**

☐ Es wurden damit **nachhaltige Investitionen mit einem Umweltziel** getätigt ____%

☐ in Wirtschaftstätigkeiten, die nach der EU-Taxonomie als ökologisch nachhaltig einzustufen sind

☐ in Wirtschaftstätigkeiten, die nach der EU-Taxonomie nicht als ökologisch nachhaltig einzustufen sind

☐ Es wurden damit **nachhaltige Investitionen mit einem sozialen Ziel** getätigt: ____%

☒ Es wurden damit **ökologische/soziale Merkmale beworben** und obwohl keine nachhaltigen Investitionen angestrebt wurden, enthielt es 52,6 % an nachhaltigen Investitionen

☐ mit einem Umweltziel in Wirtschaftstätigkeiten, die nach der EU-Taxonomie als ökologisch nachhaltig einzustufen sind

☒ mit einem Umweltziel in Wirtschaftstätigkeiten, die nach der EU-Taxonomie nicht als ökologisch nachhaltig einzustufen sind

☒ mit einem sozialen Ziel

☐ Es wurden damit ökologische/soziale Merkmale beworben, aber **keine nachhaltigen Investitionen getätigt**.



Inwieweit wurden die mit dem Finanzprodukt beworbenen ökologischen und/oder sozialen Merkmale erfüllt?

Im KEPLER Vorsorge Rentenfonds erfolgte die Titelauswahl anhand eines nachhaltigen Anlageprozesses. Dabei gelangten Ratings der Nachhaltigkeitsagentur ISS ESG und Ausschlusskriterien zum Einsatz.

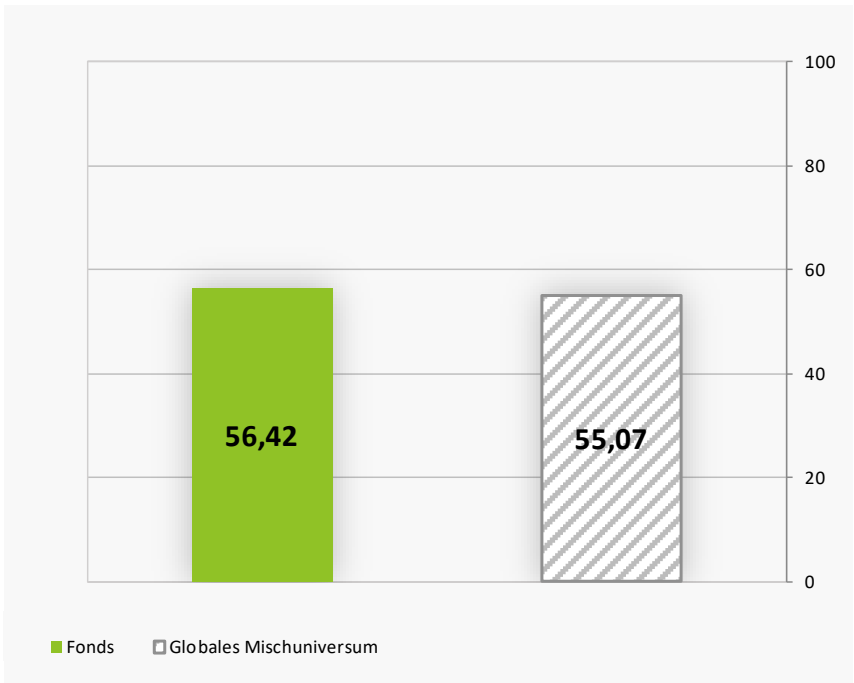
Die in diesem Finanzprodukt getätigten Investitionen wurden nach den unter dem Punkt „Welche Maßnahmen wurden während des Bezugszeitraums zur Erfüllung der ökologischen und/oder sozialen Merkmale ergriffen?“ beschriebenen Auswahlkriterien getätigt.

Mit Nachhaltigkeitsindikatoren wird gemessen, inwieweit die mit dem Finanzprodukt beworbenen ökologischen oder sozialen Merkmale erreicht werden.

● **Wie haben die Nachhaltigkeitsindikatoren abgeschnitten?**

Zur Messung der ökologischen und sozialen Merkmale des Investmentfonds wird der ISS ESG Performance Score herangezogen.

Der ISS ESG Performance Score bewertet die Nachhaltigkeit des Portfolios. Die Bewertung erfolgt auf einer Skala von 0 bis 100. Je höher die Bewertung, desto nachhaltiger das Portfolio.



Die verbindlich angewandten Ausschlusskriterien wurden eingehalten.

● **...und im Vergleich zu vorangegangenen Zeiträumen?**

01.10.2023 – 30.09.2024	56,47
01.10.2022 – 30.09.2023	54,73

● **Welche Ziele verfolgten die nachhaltigen Investitionen, die mit dem Finanzprodukt teilweise getätigt wurden, und wie trägt die nachhaltige Investition zu diesen Zielen bei?**

Die Ziele der nachhaltigen Investitionen umfassten sowohl allgemeine Umwelt- und Sozialziele als auch die Nachhaltigkeitsziele der Vereinten Nationen (SDGs).

Die investierten Unternehmen wurden als nachhaltig eingestuft, wenn diese gemäß ISS ESG Corporate Rating in ihrer Branche besonders gut in der Lage sind, ESG Risiken angemessen zu managen, negative Nachhaltigkeitsauswirkungen zu mindern, die Chancen des Wandels zu einer nachhaltigen Entwicklung zu nutzen und somit positiv zu allgemeinen sozialen oder ökologischen Zielen beitragen. Auch als nachhaltig wurden Investitionen in Unternehmen eingestuft, die durch ihre Produkte/Dienstleistungen entsprechend der Einschätzung von ISS ESG zu einem oder mehreren der 17 Nachhaltigkeitsziele der Vereinten Nationen (UN SDGs - Sustainable Development Goals) je in unterschiedlichem Ausmaß beitragen: keine Armut, kein Hunger; Gesundheit und Wohlergehen; hochwertige Bildung; Geschlechtergleichheit; sauberes Wasser und Sanitäreinrichtungen; bezahlbare und saubere Energie; menschenwürdige Arbeit und Wirtschaftswachstum; Industrie, Innovation und Infrastruktur; weniger Ungleichheiten; nachhaltige Städte und Gemeinden; nachhaltige/r Konsum und Produktion; Maßnahmen zum Klimaschutz; Leben unter Wasser; Leben an Land; Frieden, Gerechtigkeit und starke Institutionen; Partnerschaften zur Erreichung der Ziele.

● **Inwiefern haben die nachhaltigen Investitionen, die mit dem Finanzprodukt teilweise getätigt wurden, ökologisch oder sozial nachhaltigen Anlagezielen nicht erheblich geschadet?**

Die ausgewiesenen nachhaltigen Investitionen, umfassen nur (ggf. über Subfonds investierte) Emittenten, die etablierte Normen wie Menschen- oder Arbeitsrechte berücksichtigten bzw. keine Kontroversen bei Umwelt- oder Wirtschaftspraktiken aufwiesen. Weiters durften diese Unternehmen kein Exposure in kontroverse Waffen oder thermische Kohle (Förderer mit einem Umsatzanteil größer/gleich 1 %) aufweisen.

— — — — — **Wie wurden die Indikatoren für nachteilige Auswirkungen auf Nachhaltigkeitsfaktoren berücksichtigen?**

Die wichtigsten nachteiligen Auswirkungen auf Nachhaltigkeitsfaktoren (PAIs – Principal Adverse Impacts) wurden bei der Ermittlung der nachhaltigen Investitionen durch eine Prüfung der Emittenten auf Negativbeiträge zu den 17 Nachhaltigkeitszielen der Vereinten Nationen berücksichtigt. Zudem wurden die Emittenten dahingehend geprüft, ob ihre Aktivitäten eine erhebliche nachteilige Auswirkung auf Nachhaltigkeitsfaktoren haben: Exposure in kontroverse Waffen oder thermische Kohle (Förderer mit einem Umsatzanteil größer/gleich 1 %), Missachtung etablierter Normen wie Menschen- oder Arbeitsrechte, Kontroversen bei Umwelt- oder Wirtschaftspraktiken.

— — — — — **Stehen die nachhaltigen Investitionen mit den OECD-Leitsätzen für multinationale Unternehmen und den Leitprinzipien der Vereinten Nationen für Wirtschaft und Menschenrechte in Einklang? Nähere Angaben:**

Die ausgewiesenen nachhaltigen Investitionen umfassen nur (ggf. über Subfonds investierte) Emittenten, die etablierte Normen wie Menschen- oder Arbeitsrechte berücksichtigten bzw. keine Kontroversen bei Umwelt- oder Wirtschaftspraktiken aufwiesen. Somit stehen die ausgewiesenen nachhaltigen Investitionen mit den OECD-Leitsätzen für multinationale Unternehmen und den Leitprinzipien der Vereinten Nationen für Wirtschaft und Menschenrechte in Einklang.

In der EU-Taxonomie ist der Grundsatz „Vermeidung erheblicher Beeinträchtigungen“ festgelegt, nach dem taxonomiekonforme Investitionen die Ziele der EU-Taxonomie nicht erheblich beeinträchtigen dürfen, und es sind spezifische Unionskriterien beigelegt.

Der Grundsatz „Vermeidung erheblicher Beeinträchtigungen“ findet nur bei denjenigen dem Finanzprodukt zugrunde liegenden Investitionen Anwendung, die die EU-Kriterien für ökologisch nachhaltige Wirtschaftsaktivitäten berücksichtigen. Die dem verbleibenden Teil dieses Finanzprodukts zugrunde liegenden Investitionen berücksichtigen nicht die EU-Kriterien für ökologisch nachhaltige Wirtschaftsaktivitäten.

Alle anderen nachhaltigen Investitionen dürfen ökologische oder soziale Ziele ebenfalls nicht erheblich beeinträchtigen.

Bei den **wichtigsten nachteiligen Auswirkungen** handelt es sich um die bedeutendsten nachteiligen Auswirkungen von Investitionsentscheidungen auf Nachhaltigkeitsfaktoren in den Bereichen Umwelt, Soziales und Beschäftigung, Achtung der Menschenrechte und Bekämpfung von Korruption und Bestechung.



Wie wurden bei diesem Finanzprodukt die wichtigsten nachteiligen Auswirkungen auf Nachhaltigkeitsfaktoren berücksichtigt?

Die Berücksichtigung erfolgt sowohl durch Ausschlusskriterien (Negativkriterien) als auch den „Best-in-Class“ Ansatz (Positivkriterien).

Nachfolgend wird dargestellt, welche Nachhaltigkeitsindikatoren für nachteiligen Auswirkungen durch den Investitionsprozess insbesondere berücksichtigt wurden sowie die Maßnahmen die dazu ergriffen wurden:

PAIs 1-3 - Treibhausgasemissionen; CO₂-Fußabdruck; THG-Emissionsintensität der Unternehmen, in die investiert wird: Unternehmen mit Exposure im Bereich der fossilen Brennstoffe werden bei Überschreitung verschiedener Umsatzschwellen, je nach Art des Tätigkeitsbereiches (Kohleabbau, Stromerzeugung aus Kohle, Ölsande, Fracking, andere fossile Brennstoffe), ausgeschlossen. Es erfolgt zudem eine Berücksichtigung im ISS SDG Impact Rating („SDG 13 Maßnahmen zum Klimaschutz“)

PAI 4 - Engagement in Unternehmen, die im Bereich der fossilen Brennstoffe tätig sind: Unternehmen mit Exposure im Bereich der fossilen Brennstoffe werden nach verschiedenen Umsatzschwellen, je nach Art des Tätigkeitsbereiches (Kohleabbau, Stromerzeugung aus Kohle, Ölsande, Fracking, andere fossile Brennstoffe), ausgeschlossen.

PAI 7 - Tätigkeiten, die sich nachteilig auf Gebiete mit schutzbedürftiger Biodiversität auswirken: Unternehmen mit kontroversen Umweltverhalten werden ausgeschlossen.

PAI 10 - Verstöße gegen die UNGC-Grundsätze und gegen die Leitsätze der Organisation für wirtschaftliche Zusammenarbeit und Entwicklung (OECD) für multinationale Unternehmen: Unternehmen, die etablierte Normen wie Menschen- oder Arbeitsrechte missachten bzw. Kontroversen bei Umweltpraktiken zeigen, werden ausgeschlossen.

PAI 14 - Engagement in umstrittenen Waffen (Antipersonenminen, Streumunition, chemische und biologische Waffen): Unternehmen, die in "kontroverse Waffen" involviert sind, werden ausgeschlossen.

PAI 16 - Länder, in die investiert wird, die gegen soziale Bestimmungen verstoßen: Ausschluss autoritärer Regime

Die Liste umfasst die folgenden Investitionen, auf die **der größte Anteil** der im Bezugszeitraum getätigten **Investitionen** des Finanzprodukts entfiel:



Welche sind die Hauptinvestitionen dieses Finanzprodukts?

Wertpapierbezeichnung	Sektor	In % der Vermögenswerte	Land
3,340% AUSTRIA 05/25 FLR MTN	STAATSNÄHE	6,22%	ÖSTERREICH
0,900% OESTERREICH 22/32 MTN	STAATSNÄHE	6,12%	ÖSTERREICH
0,250% OESTERREICH 21/36 MTN	STAATSNÄHE	4,19%	ÖSTERREICH
0,000% OESTERREICH 21/31 MTN	STAATSNÄHE	4,18%	ÖSTERREICH
0,000% KAERNT.AUSGL.-FDS 16-32ZO	STAATSNÄHE	3,41%	ÖSTERREICH
2,368% RLB STEIERM. 03-43 4	FINANZ	3,23%	ÖSTERREICH
8,574% AUSTRIA 05/25 FLR MTN	STAATSNÄHE	2,78%	ÖSTERREICH
3,150% AUSTRIA 12/44 MTN	STAATSNÄHE	2,75%	ÖSTERREICH
0,000% OESTERREICH 20/40 MTN	STAATSNÄHE	2,45%	ÖSTERREICH
0,750% OESTERREICH 20/51 MTN	STAATSNÄHE	2,02%	ÖSTERREICH
0,125% HYPO NOE LB 21/31	FINANZ	1,88%	ÖSTERREICH
3,000% KOMMAUS. 24/30	FINANZ	1,48%	ÖSTERREICH
3,350% BKS BANK AG 12-27 9/PP	FINANZ	1,29%	ÖSTERREICH
1,600% BTV 4 LAE.BK 17-32	FINANZ	1,26%	ÖSTERREICH
3,150% OESTERREICH 23/53 MTN	STAATSNÄHE	1,25%	ÖSTERREICH



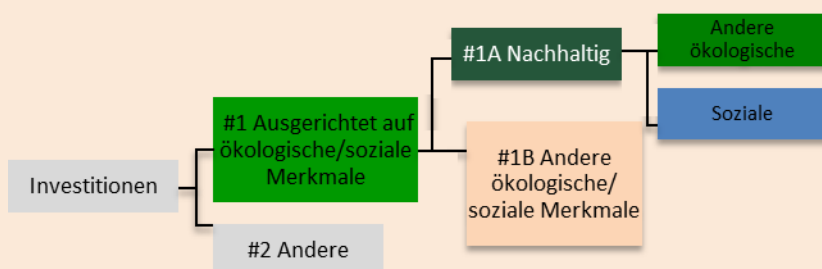
Wie hoch war der Anteil der nachhaltigkeitsbezogenen Investitionen?

Mit nachhaltigkeitsbezogenen Investitionen sind alle Investitionen gemeint, die zur Erreichung der ökologischen und/oder sozialen Merkmale im Rahmen der Anlagestrategie beitragen. Der Anteil betrug 94,1 %

Die **Vermögensallokation** gibt den jeweiligen Anteil der Investitionen in bestimmte Vermögenswerte an.

Wie sah die Vermögensallokation aus?

- 94,1 % der Investitionen standen im Einklang mit ökologischen und sozialen Merkmalen (#1 ausgerichtet auf ökologische oder soziale Merkmale),
- 52,6 % der Investitionen hatten ein nachhaltiges Investitionsziel (#1A Nachhaltige Investitionen).
- 5,9 % der Investitionen erfüllten diese Merkmale nicht (#2 Andere Investitionen).



#1 Ausgerichtet auf ökologische oder soziale Merkmale umfasst Investitionen des Finanzprodukts, die zur Erreichung der beworbenen ökologischen oder sozialen Merkmale getätigt wurden.

#2 Andere Investitionen umfasst die übrigen Investitionen des Finanzprodukts, die weder auf ökologische oder soziale Merkmale ausgerichtet sind noch als nachhaltige Investitionen eingestuft werden.

Die Kategorie **#1 Ausgerichtet auf ökologische oder soziale Merkmale** umfasst folgende Unterkategorien:

- Die Unterkategorie **#1A Nachhaltige Investitionen** umfasst ökologisch und sozial nachhaltige Investitionen.
- Die Unterkategorie **#1B Andere ökologische oder soziale Merkmale** umfasst Investitionen, die auf ökologische oder soziale Merkmale ausgerichtet sind, aber nicht als nachhaltige Investitionen eingestuft werden.

In welchen Wirtschaftssektoren wurden die Investitionen getätigt?

Sektor	Subsektor	Anteil am FV
FINANZ	BANKEN	55,73%
STAATSNÄHE	STAAT	40,37%
STAATSNÄHE	REGIONEN	3,53%
STAATSNÄHE	STAATL. AGENTUR	0,02%
SONSTIGE	SONSTIGE	0,35%

Der Anteil der Investitionen in Unternehmen, die im Bereich der fossilen Brennstoffe tätig sind, betrug 0,0%



Inwiefern waren die nachhaltigen Investitionen mit einem Umweltziel mit der EU-Taxonomie konform?

Die nachhaltigen Investitionen mit einem Umweltziel in diesem Finanzprodukt waren zu 0,0 % mit der EU-Taxonomie konform. Eine Überprüfung der Taxonomiekonformität durch den Wirtschaftsprüfer oder Dritte fand nicht statt.

Mit Blick auf die EU-Taxonomie-Konformität umfassen die Kriterien für **fossiles Gas** die Begrenzung der Emissionen und die Umstellung auf erneuerbare Energie oder CO₂-arme Kraftstoffe bis Ende 2035. Die Kriterien für **Kernenergie** beinhalten umfassende Sicherheits- und Abfallentsorgungsvorschriften

Ermöglichte Tätigkeiten wirken unmittelbar ermöglichend darauf hin, dass andere Tätigkeiten einen wesentlichen Beitrag zu den Umweltzielen leisten.

Übergangstätigkeiten sind Tätigkeiten, für die es noch keine CO₂-armen Alternativen gibt und die unter anderem Treibhausgasemissionswerte aufweisen, die den besten Leistungen entsprechen.

Taxonomiekonforme Tätigkeiten, ausgedrückt durch den Anteil der: **Umsatzerlöse**, die den Anteil der Einnahmen aus umweltfreundlichen Aktivitäten der Unternehmen, in die investiert wird, widerspiegeln **Investitionsausgaben** (CapEx), die die umweltfreundlichen Investitionen der Unternehmen, in die investiert wird, aufzeigen, z. B. für den Übergang zu einer grünen Wirtschaft **Betriebsausgaben** (OpEx), die die umweltfreundlichen betrieblichen Aktivitäten der Unternehmen, in die investiert wird, widerspiegeln

●

Wurde mit dem Finanzprodukt in EU-taxonomiekonforme Tätigkeiten im Bereich fossiles Gas und/oder Kernenergie investiert¹ ?

Ja:

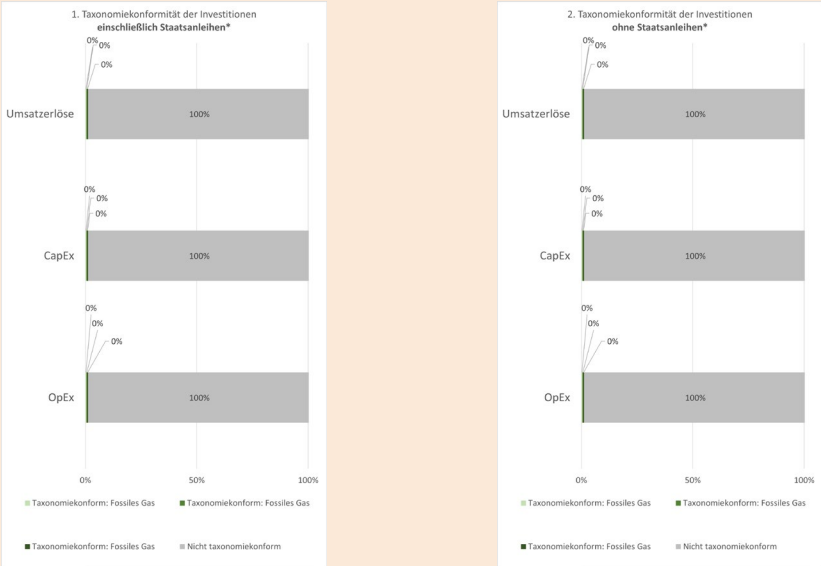
in fossiles Gas

in Kernenergie

✖

Nein

Die nachstehenden Grafiken zeigen den Mindestprozentsatz der EU-taxonomiekonformen Investitionen in Grün. Da es keine geeignete Methode zur Bestimmung der Taxonomiekonformität von Staatsanleihen* gibt, zeigt die erste Grafik die Taxonomiekonformität in Bezug auf alle Investitionen des Finanzprodukts einschließlich der Staatsanleihen, während die zweite Grafik die Taxonomiekonformität nur in Bezug auf die Investitionen des Finanzprodukts zeigt, die keine Staatsanleihen umfassen.



*Für die Zwecke dieser Grafiken umfasst der Begriff „Staatsanleihen“ alle Risikopositionen gegenüber Staaten

- Wie hoch war der Anteil der Investitionen, die in Übergangstätigkeiten und ermöglichende Tätigkeiten geflossen sind?
Der Anteil der Investitionen in Übergangstätigkeiten betrug 0,0 %. Der Anteil an ermöglichenden Tätigkeiten betrug 0,0 %.
- Wie hat sich der Anteil der Investitionen, die mit der EU-Taxonomie in Einklang gebracht wurden, im Vergleich zu früheren Bezugszeiträumen entwickelt?

01.10.2023 – 30.09.2024	0,0 %
01.10.2022 – 30.09.2023	0,0 %

1 Tätigkeiten im Bereich fossiles Gas und/oder Kernenergie sind nur dann EU-taxonomiekonform, wenn sie zur Eindämmung des Klimawandels („Klimaschutz“) beitragen und kein Ziel der EU-Taxonomie erheblich beeinträchtigen – siehe Erläuterung am linken Rand. Die vollständigen Kriterien für EU-taxonomiekonforme Wirtschaftstätigkeiten im Bereich fossiles Gas und Kernenergie sind in der Delegierten Verordnung (EU) 2022/1214 der Kommission festgelegt.



Wie hoch war der Anteil der nicht mit der EU-Taxonomie konformen nachhaltigen Investitionen mit einem Umweltziel?

Nachhaltige Investitionen wurden auf Beiträge zu den 17 Nachhaltigkeitszielen der Vereinten Nationen (SDGs) und anhand des ISS ESG Corporate Ratings geprüft. Da diese sowohl ökologische als auch soziale Ziele umfassen, ist der Ausweis von spezifischen Anteilen für jeweils ökologische und soziale Investitionen im Einzelnen nicht möglich. Der Gesamtanteil nachhaltiger Investitionen bezogen auf Umwelt- und Sozialziele des Finanzprodukts betrug 52,6 %



Wie hoch war der Anteil an sozial nachhaltigen Investitionen?

Da, wie zuvor erläutert, eine Trennung bei der Bewertung nachhaltiger Investitionen nicht möglich war, betrug der Gesamtanteil nachhaltiger Investitionen bezogen auf Umwelt- und Sozialziele des Finanzprodukts 52,6 %



Welche Investitionen fielen unter „Andere Investitionen“, welcher Anlagezweck wurde mit ihnen verfolgt und gab es einen ökologischen oder sozialen Mindestschutz

Ein Teil des Fondsvermögens konnte in Wertpapiere, Sichteinlagen, Termineinlagen, FX und Derivate investiert werden, für die keine Nachhaltigkeitskriterien definiert waren oder keine Nachhaltigkeitsbewertungen vorlagen. Sichteinlagen und Termineinlagen dienten primär der Liquiditätssteuerung. Bei FX und Derivaten ist eine Nachhaltigkeitsbewertung aktuell nicht möglich. Weiters konnten einzelne im Finanzprodukt gehaltene Investitionen aus dem nachhaltigen Anlageuniversum fallen. Diese Titel wurden innerhalb einer Frist von 4 Monaten verkauft.



Welche Maßnahmen wurden während des Bezugszeitraums zur Erfüllung der ökologischen und/oder sozialen Merkmale ergriffen?

Die Erfüllung der beworbenen ökologischen oder sozialen Merkmale wurde durch die Einhaltung der verbindlichen Elemente der Anlagestrategie sichergestellt.

Die KEPLER-FONDS KAG bediente sich zur Umsetzung der verbindlichen Anlagestrategie unter anderem des Analysehauses ISS ESG, einem langjährigen Partner im Bereich der Nachhaltigkeitsanalyse.

Zunächst erfolgte eine Analyse der Investitionen in Hinblick auf Verstöße gegen Ausschlusskriterien. Die Ausschlusskriterien für Unternehmen (Unternehmenskontroversen) berücksichtigten sowohl die Ebene der Geschäftsfelder (Sector-Based-Screening) als auch die Geschäftspraktiken von Unternehmen (Norm-Based-Screening).


Investitionen in Staatsanleihen autoritärer Regime wurden ebenfalls ausgeschlossen.

Die Auswahl des überwiegenden Teils der Investitionen in Unternehmen erfolgte zudem nach einem „Best-in-Class“ Rating. Die „Best-in-Class“-Kriterien für Unternehmen wurden vor allem vom SDG Impact Rating von ISS ESG bestimmt. Den „Best-in-Class“ Kriterien entsprachen nur Emittenten, die hier einen positiven Wert aufwiesen und somit einen Beitrag zu den Nachhaltigkeitszielen der Vereinten Nationen leisteten. Als zusätzliches Kriterium wurde das Carbon Risk Rating, welches die Klimarisiken und -chancen von Unternehmen/Staaten bewertet, berücksichtigt. Alle Unternehmen, die im ESG Corporate Rating, einer ganzheitlichen Nachhaltigkeitsbewertung mittels Gewichtung und Bewertung zahlreicher Einzelkriterien in den Bereichen Umwelt, Gesellschaft und Governance, den „Prime“-Status erreichten, entsprachen ebenfalls den „Best-in-Class“-Kriterien.

Auf Basis der im oben beschriebenen Nachhaltigkeitsprozess festgelegten Kriterien wurde der KAG von ISS ESG quartalsweise ein nachhaltiges Anlageuniversum mit einer Liste von Emittenten zur Verfügung gestellt, welche die angestrebten Kriterien erfüllten. Während die Ausschlusskriterien für sämtliche Investitionen galten, mussten die „Best-in-Class“-Kriterien im überwiegenden Teil des Fonds umgesetzt werden.

Über die Förderung der sozialen und ökologischen Performance der Investments wurde im KEPLER Ethikbeirat diskutiert, der regelmäßig zusammentraf und sowohl aus internen als auch externen Experten zum Thema Ethik, Nachhaltigkeit und nachhaltige Investments bestand.

Investitionen, die aus dem nachhaltigen Quartal-Anlageuniversum fielen, wurden innerhalb einer Frist von 4 Monaten verkauft.

 sind nachhaltige Investitionen mit einem Umweltziel, die die Kriterien für ökologisch nachhaltige Wirtschaftstätigkeiten gemäß der EU-Taxonomie nicht berücksichtigen.



Wie hat dieses Finanzprodukt im Vergleich zum bestimmten Referenzwert abgeschnitten?

Für diesen Fonds wurde kein Index als Referenzwert zur Erreichung von ökologischen oder sozialen Merkmalen bestimmt.

Bei den **Referenzwerten** handelt es sich um Indizes, mit denen gemessen wird, ob das Finanzprodukt die beworbenen ökologischen oder sozialen Merkmale erreicht.

- **Wie unterscheidet sich der Referenzwert von einem breiten Marktindex?**
Nicht anwendbar.
- **Wie hat dieses Finanzprodukt in Bezug auf die Nachhaltigkeitsindikatoren abgeschnitten, mit denen die Ausrichtung des Referenzwerts auf die beworbenen ökologischen oder sozialen Merkmale bestimmt wird?**
Nicht anwendbar.
- **Wie hat dieses Finanzprodukt im Vergleich zum Referenzwert abgeschnitten?**
Nicht anwendbar.
- **Wie hat dieses Finanzprodukt im Vergleich zum breiten Marktindex abgeschnitten?**
Nicht anwendbar.