

Stand: 29.1.2026

## Multi-Asset-Fonds

# SmartSelection - Global Ausgeglichene Strategie

### Anlageziel

Für den Fonds werden mindestens 51% des Fondsvermögens Anteile an Investmentfonds erworben. Im Aktienteil werden bis zu maximal 60% des Fondsvermögens Anteile an Investmentfonds erworben, die nach ihren Veranlagungsbestimmungen schwerpunktmäßig in Aktien und aktiengleichwertige Wertpapiere investieren. Im Anleihen...

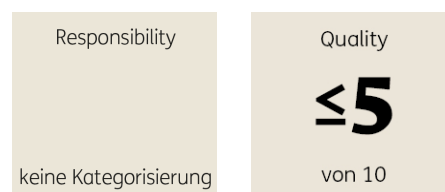
### Morningstar Rating™

3 Jahre ★ ★ ★  
5 Jahre ★ ★ ★  
10 Jahre ★ ★ ★  
Gesamt ★ ★ ★

### Morningstar Kategorie™

EUR Flexible Allocation - Global

### ERGO Category / Score (31.03.2025)



### ERGO Anlegertyp

Ertragsorientiert

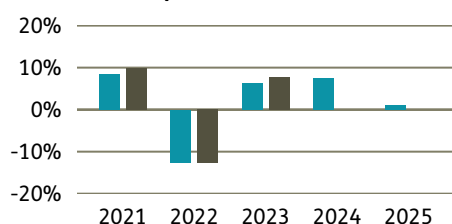
### Legende

■ Fonds ■ Peergr.

### Performance

	Fonds in %	Peergr. in %
lfd. Jahr	0,91	-
1 Jahr	1,83	-
3 Jahre p.a.	4,39	-
5 Jahre p.a.	1,79	-
10 Jahre p.a.	-	-
seit Auflage p.a.	2,32	-

### Performance pro Jahr



### Volatilität

	in %
1 Jahr	4,76
3 Jahre	4,28
5 Jahre	4,90
10 Jahre	-
Seit Auflage	5,24

### Risikokennzahlen (3 Jahre)

Sharpe Ratio	0,32
max. Gewinn	9,59 %
max. Verlust	-5,29 %

### Top Sektoren

Keine Daten vorhanden

### Top Länder

Keine Daten vorhanden

### Risikoindikator (SRI)

Geringes Risiko Höheres Risiko  
Typischerweise niedrigere Erträge Typischerweise höhere Erträge



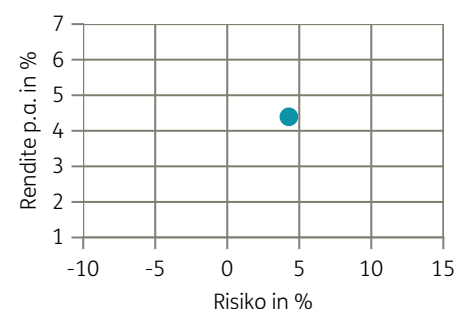
### Top Anlageklassen



### Top Holdings

Keine Daten vorhanden

### Risiko-Rendite-Matrix (3 Jahre)



### Stammdaten

Fondsgesellschaft	Amundi Austria GmbH	Domizil	Österreich	Lfd. Kosten lt. KID	2,10%
Website	amundi.at	Währung	EUR	Kurs (29. Jan 2026)	12,22 EUR
Auflagedatum	16. Jänner 2017	UCITS	Ja	Fondsvolumen (Mio.)	89,47 EUR
Fondsmanager	UniCredit Bank Austria AG	Ertragsverwendung	Thesaurierend	KID SRI	2
		ISIN	AT0000A1NX67		

Die Fondsinformationen auf dieser Seite dienen ausschließlich zu Ihrer überblicksmäßigen Information. Sie stellen kein Verkaufsangebot, keine angebotsgleiche Werbung sowie keine Aufforderung zum Kauf des Fonds dar. Aus Kursverläufen der Vergangenheit können Sie keine Rückschlüsse auf eine zukünftige Wertentwicklung des Fonds ziehen. Das Risiko aus der Veranlagung trägt der Versicherungsnehmer. **Performance-Angaben in Fondswährung.** Der Service FactsheetsLIVE™ wird von der Firma cleversoft GmbH bereitgestellt. Die Fondsdaten liefert EDISOFT GmbH. Das Morningstar Rating™ sowie die Peergroup-Vergleichsdaten liefert Morningstar Deutschland GmbH. Morningstar stellt ausschließlich Produktinformationen zur Verfügung, die weder eine Anlageberatung noch eine Produktempfehlung darstellen. Es gelten die unter [www.morningstar.de](http://www.morningstar.de) erhältlichen Nutzungsbedingungen. Die in der Vergangenheit erzielten Erfolge sind keine Garantie für die zukünftige Entwicklung. Die quartalsweise aktualisierten ERGO Scores berechnet ERGO anhand eines vordefinierten Verfahrens. Eine Beschreibung hierzu finden Sie unter <https://ergo-versicherung.at/p/veranlagung/investmentphilosophie/>. Diese Beurteilung und die bereitgestellten Informationen stellen keine Aufforderung zur Veranlagung in einen Fonds dar und sind unverbindlich. Morningstar, Cleversoft, EDISOFT und die ERGO Versicherung AG haften nicht für die Richtigkeit, Vollständigkeit und Aktualität dieser Daten. ERGO Versicherung AG (Medieninhaber und Hersteller), ERGO Center, Businesspark Marximum / Objekt 3, Modcenterstraße 17, 1110 Wien