

Stand: 29.1.2026

Multi-Asset-Fonds Schoellerbank Global Income

Anlageziel

Der Fonds strebt Kapitalzuwachs unter Inkorporation höherer kurzfristiger Risiken an. Er investiert in internationale Aktien, Anleihen, Geldmarktinstrumente und Anteile an Investmentfonds, wobei der Aktienanteil maximal 30 % des Fondsvermögens beträgt. Mehr als 35 % des Vermögens können in Wertpapiere von Österreich...


Morningstar Rating™

Kein Rating verfügbar

Morningstar Kategorie™

Keine Kategorie verfügbar

ERGO Category / Score (31.03.2025)



ERGO Anlegertyp

Sicherheitsorientiert

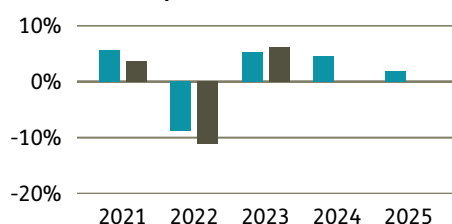
Legende

■ Fonds ■ Peergr.

Performance

| | Fonds in % | Peergr. in % |
|-------------------|------------|--------------|
| lfd. Jahr | 0,83 | - |
| 1 Jahr | 2,64 | - |
| 3 Jahre p.a. | 3,59 | - |
| 5 Jahre p.a. | 1,47 | - |
| 10 Jahre p.a. | - | - |
| seit Auflage p.a. | 1,69 | - |

Performance pro Jahr



Volatilität

| | in % |
|--------------|------|
| 1 Jahr | 3,43 |
| 3 Jahre | 3,60 |
| 5 Jahre | 3,87 |
| 10 Jahre | - |
| Seit Auflage | 3,73 |

Risikokennzahlen (3 Jahre)

| | |
|--------------|---------|
| Sharpe Ratio | 0,17 |
| max. Gewinn | 5,71 % |
| max. Verlust | -2,78 % |

Top Sektoren

| | in % |
|------------------------|-------|
| IT | 23,60 |
| Finanzwesen | 15,80 |
| Gesundheitswesen | 13,75 |
| Kommunikationsdienste | 12,77 |
| Nicht-Basiskonsumgüter | 7,89 |

Top Länder

Keine Daten vorhanden

Risikoindikator (SRI)

| | |
|-----------------------------------|-------------------------------|
| Geringes Risiko | Höheres Risiko |
| Typischerweise niedrigere Erträge | Typischerweise höhere Erträge |

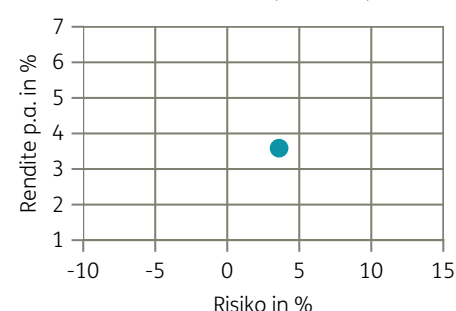
Top Anlageklassen

| | in % |
|-----------------|-------|
| Anleihen | 76,33 |
| Aktien | 22,44 |
| Weitere Anteile | 1,23 |

Top Holdings

Keine Daten vorhanden

Risiko-Rendite-Matrix (3 Jahre)



Stammdaten

| | | | | | |
|-------------------|-------------------------|-------------------|---------------|---------------------|---------------|
| Fondsgesellschaft | Schoellerbank Invest AG | Domizil | Österreich | Lfd. Kosten lt. KID | 1,11% |
| Website | schoellerbank.at | Währung | EUR | Kurs (29. Jan 2026) | 11.502,03 EUR |
| Auflagedatum | 02. Oktober 2017 | UCITS | Nein | Fondsvolumen (Mio.) | 47,32 EUR |
| Fondsmanager | Schoellerbank Invest AG | Ertragsverwendung | Thesaurierend | KID SRI | 2 |
| | | ISIN | AT0000A1XAX2 | | |

Die Fondsinformationen auf dieser Seite dienen ausschließlich zu Ihrer überblicksmäßigen Information. Sie stellen kein Verkaufsangebot, keine angebotsgleiche Werbung sowie keine Aufforderung zum Kauf des Fonds dar. Aus Kursverläufen der Vergangenheit können Sie keine Rückschlüsse auf eine zukünftige Wertentwicklung des Fonds ziehen. Das Risiko aus der Veranlagung trägt der Versicherungsnehmer. **Performance-Angaben in Fondswährung.** Der Service FactsheetsLIVE™ wird von der Firma cleversoft GmbH bereitgestellt. Die Fondsdaten liefert EDISOFT GmbH. Das Morningstar Rating™ sowie die Peergroup-Vergleichsdaten liefert Morningstar Deutschland GmbH. Morningstar stellt ausschließlich Produktinformationen zur Verfügung, die weder eine Anlageberatung noch eine Produktempfehlung darstellen. Es gelten die unter www.morningstar.de erhältlichen Nutzungsbedingungen. Die in der Vergangenheit erzielten Erfolge sind keine Garantie für die zukünftige Entwicklung. Die quartalsweise aktualisierten ERGO Scores berechnet ERGO anhand eines vordefinierten Verfahrens. Eine Beschreibung hierzu finden Sie unter <https://ergo-versicherung.at/p/veranlagung/investmentphilosophie/>. Diese Beurteilung und die bereitgestellten Informationen stellen keine Aufforderung zur Veranlagung in einen Fonds dar und sind unverbindlich. Morningstar, Cleversoft, EDISOFT und die ERGO Versicherung AG haften nicht für die Richtigkeit, Vollständigkeit und Aktualität dieser Daten. ERGO Versicherung AG (Medieninhaber und Hersteller), ERGO Center, Businesspark Marximum / Objekt 3, Modcenterstraße 17, 1110 Wien