

Stand: 15.5.2026

## Multi-Asset-Fonds Schoellerbank Diversified Income

### Anlageziel

Der Schoellerbank Diversified Income Fund investiert in internationale Aktien und Aktien gleichwertige Wertpapiere, Geldmarktinstrumente sowie Anteile an Investmentfonds. Der Anteil an Anleihen und/oder Anleihenfonds beträgt mindestens 50 v.H. und der Anteil an Aktien und/oder Aktienfonds beträgt maximal 50 v.H. d...

### Morningstar Rating™

Kein Rating verfügbar

### Morningstar Kategorie™

Keine Kategorie verfügbar

### ERGO Category / Score (31.03.2025)



### ERGO Anlegertyp

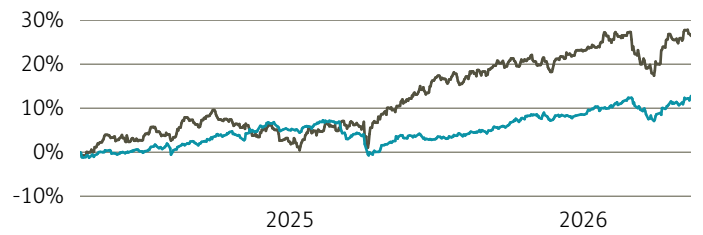
Ertragsorientiert

### Legende

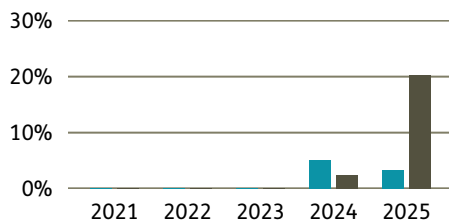
■ Fonds ■ Peergr.

### Performance

	Fonds in %	Peergr. in %
lfd. Jahr	3,86	2,79
1 Jahr	9,41	14,48
3 Jahre p.a.	-	-
5 Jahre p.a.	-	-
10 Jahre p.a.	-	-
seit Auflage p.a.	5,95	11,92



### Performance pro Jahr



### Volatilität

1 Jahr	4,86
3 Jahre	-
5 Jahre	-
10 Jahre	-
Seit Auflage	5,23

### in %

1 Jahr	4,86
3 Jahre	-
5 Jahre	-
10 Jahre	-
Seit Auflage	5,23

### Risikokennzahlen

Alpha	0,02
Beta	0,21
Sharpe Ratio	0,64
max. Gewinn	5,41 %
max. Verlust	-4,51 %

### Top Sektoren

Keine Daten vorhanden

### in %

### Top Länder

Keine Daten vorhanden

### in %

### Risikoindikator (SRI)

Geringes Risiko Höheres Risiko  
Typischerweise niedrigere Erträge Typischerweise höhere Erträge



### Top Anlageklassen

	in %
Anleihen	63,43
Aktien	35,59
Weitere Anteile	0,98

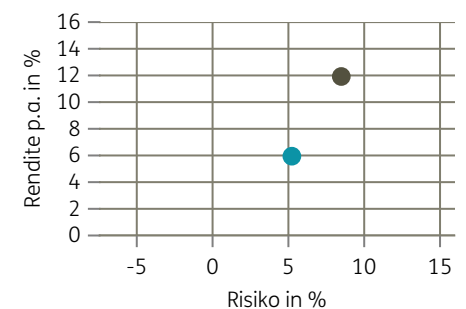


### Top Holdings

Keine Daten vorhanden

### in %

### Risiko-Rendite-Matrix



### Stammdaten

Fondsgesellschaft	Schoellerbank Invest AG	Domizil	Österreich	Lfd. Kosten lt. KID	1,52%
Website	schoellerbank.at	Währung	EUR	Kurs (15. Mai 2026)	112,78 EUR
Aufledgedatum	15. April 2024	UCITS	Nein	Fondsvolumen (Mio.)	118,54 EUR
Fondsmanager	Schoellerbank Invest AG	Ertragsverwendung	Thesaurierend	KID SRI	3
		ISIN	AT0000A3A360		

Die Fondsinformationen auf dieser Seite dienen ausschließlich zu Ihrer überblicksmäßigen Information. Sie stellen kein Verkaufsangebot, keine angebotsgleiche Werbung sowie keine Aufforderung zum Kauf des Fonds dar. Aus Kursverläufen der Vergangenheit können Sie keine Rückschlüsse auf eine zukünftige Wertentwicklung des Fonds ziehen. Das Risiko aus der Veranlagung trägt der Versicherungsnehmer. **Performance-Angaben in Fondswährung.** Der Service FactsheetsLIVE™ wird von der Firma cleversoft GmbH bereitgestellt. Die Fondsdaten liefert EDISOFT GmbH. Das Morningstar Rating™ sowie die Peergroup-Vergleichsdaten liefert Morningstar Deutschland GmbH. Morningstar stellt ausschließlich Produktinformationen zur Verfügung, die weder eine Anlageberatung noch eine Produktempfehlung darstellen. Es gelten die unter [www.morningstar.de](http://www.morningstar.de) erhältlichen Nutzungsbedingungen. Die in der Vergangenheit erzielten Erfolge sind keine Garantie für die zukünftige Entwicklung. Die quartalsweise aktualisierten ERGO Scores berechnet ERGO anhand eines vordefinierten Verfahrens. Eine Beschreibung hierzu finden Sie unter <https://ergo-versicherung.at/p/veranlagung/investmentphilosophie/>. Diese Beurteilung und die bereitgestellten Informationen stellen keine Aufforderung zur Veranlagung in einen Fonds dar und sind unverbindlich. Morningstar, Cleversoft, EDISOFT und die ERGO Versicherung AG haften nicht für die Richtigkeit, Vollständigkeit und Aktualität dieser Daten. ERGO Versicherung AG (Medieninhaber und Hersteller), ERGO Center, Businesspark Marximum / Objekt 3, Modecenterstraße 17, 1110 Wien