

Multi-Asset-Fonds  
PrivatFonds Kontrolliert

Anlageziel

Das Fondsvermögen kann in Aktien, Anleihen (auch hochverzinsliche Anlagen), Geldmarktinstrumente, Rohstoffe und Währungen angelegt werden. Die Anlagen können über Direktinvestments (außer Rohstoffe) und in Form von Verbriefungen beziehungsweise Derivaten sowie Zielfonds erfolgen. Das Anlagekonzept des Fonds verbi...

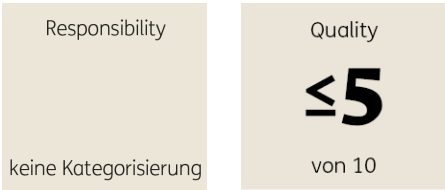
Morningstar Rating™

Kein Rating verfügbar

Morningstar Kategorie™

Keine Kategorie verfügbar

ERGO Category / Score (31.03.2025)



ERGO Anlegertyp

Sicherheitsorientiert

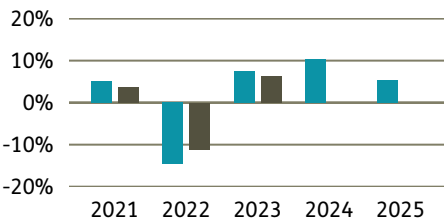
Legende

Fonds ■ Peergr.

Performance

	Fonds in %	Peergr. in %
lfd. Jahr	2,04	-
1 Jahr	6,68	-
3 Jahre p.a.	7,53	-
5 Jahre p.a.	2,74	-
10 Jahre p.a.	2,24	-
seit Auflage p.a.	2,91	-

Performance pro Jahr



Volatilität

	in %
1 Jahr	5,14
3 Jahre	4,68
5 Jahre	4,58
10 Jahre	4,04
Seit Auflage	3,97

Risikokennzahlen (3 Jahre)

Sharpe Ratio	0,95
max. Gewinn	13,52 %
max. Verlust	-3,76 %

Top Sektoren

	in %
IT	0,59
Industrie	0,40
Finanzwesen	0,34
Gesundheitswesen	0,22
Nicht-Basiskonsumgüter	0,19

Top Länder

	in %
Europa	44,62
Nordamerika	22,66
Global	21,30
Emerging Markets	4,47
Asien/Pazifik	2,43

Risikoindikator (SRI)

Geringes Risiko	Höheres Risiko
Typischerweise niedrigere Erträge	Typischerweise höhere Erträge



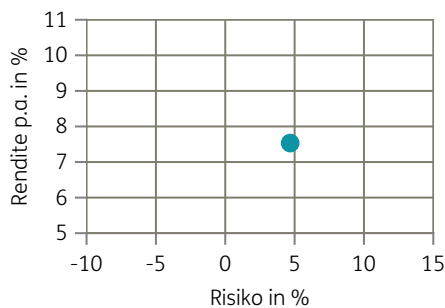
Top Anlageklassen

	in %
European Specialist Investme...	4,56
Schroder ISF EURO Corporate ...	2,98
iShares Core MSCI World UCIT...	2,92
DWS Invest Euro Corporate Bo...	2,83
BlackRock Global Funds - Eur...	2,63
Invesco S&P 500 UCITS ETF	2,24
Xtrackers S&P 500 Swap UCITS...	2,23
Amundi S&P 500 Swap UCITS ET...	2,04
Goldman Sachs Euro Credit	1,86
Commodities-Invest	1,85

Top Holdings

	in %
European Specialist Investme...	4,56
Schroder ISF EURO Corporate ...	2,98
iShares Core MSCI World UCIT...	2,92
DWS Invest Euro Corporate Bo...	2,83
BlackRock Global Funds - Eur...	2,63
Invesco S&P 500 UCITS ETF	2,24
Xtrackers S&P 500 Swap UCITS...	2,23
Amundi S&P 500 Swap UCITS ET...	2,04
Goldman Sachs Euro Credit	1,86
Commodities-Invest	1,85

Risiko-Rendite-Matrix (3 Jahre)



Stammdaten

Fondsgesellschaft	Union Investment Privatfonds GmbH	Domizil	Deutschland	Lfd. Kosten lt. KID	2,02%
Auflagedatum	01. Juli 2010	Währung	EUR	Kurs (29. Jan 2026)	143,80 EUR
Fondsmanager	Union Investment Gruppe	UCITS	Ja	Fondsvolumen (Mrd.)	15,93 EUR
		Ertragsverwendung	Ausschüttend	KID SRI	2
		ISIN	DE000A0RPAM5		

Die Fondsinformationen auf dieser Seite dienen ausschließlich zu Ihrer überblicksmäßigen Information. Sie stellen kein Verkaufsangebot, keine angebotsgleiche Werbung sowie keine Aufforderung zum Kauf des Fonds dar. Aus Kursverläufen der Vergangenheit können Sie keine Rückschlüsse auf eine zukünftige Wertentwicklung des Fonds ziehen. Das Risiko aus der Veranlagung trägt der Versicherungsnehmer. **Performance-Angaben in Fondswährung.** Der Service FactsheetsLIVE™ wird von der Firma cleversoft GmbH bereitgestellt. Die Fondsdaten liefert EDISOFT GmbH. Das Morningstar Rating™ sowie die Peergroup-Vergleichsdaten liefert Morningstar Deutschland GmbH. Morningstar stellt ausschließlich Produktinformationen zur Verfügung, die weder eine Anlageberatung noch eine Produktempfehlung darstellen. Es gelten die unter [www.morningstar.de](http://www.morningstar.de) erhältlichen Nutzungsbedingungen. Die in der Vergangenheit erzielten Erfolge sind keine Garantie für die zukünftige Entwicklung. Die quartalsweise aktualisierten ERGO Scores berechnet ERGO anhand eines vordefinierten Verfahrens. Eine Beschreibung hierzu finden Sie unter <https://ergo-versicherung.at/p/veranlagung/investmentphilosophie/>. Diese Beurteilung und die bereitgestellten Informationen stellen keine Aufforderung zur Veranlagung in einen Fonds dar und sind unverbindlich. Morningstar, Cleversoft, EDISOFT und die ERGO Versicherung AG haften nicht für die Richtigkeit, Vollständigkeit und Aktualität dieser Daten. ERGO Versicherung AG (Medieninhaber und Hersteller), ERGO Center, Businesspark Marximum / Objekt 3, Modcenterstraße 17, 1110 Wien