

Stand: 15.5.2026

## Multi-Asset-Fonds

# DWS ESG Dynamic Opportunities

### Anlageziel

Der Fonds ist ein aktienbetonter Multi-Asset-Fonds mit integriertem Risikomanagement. Zielsetzung ist die langfristige Maximierung der risikoadjustierten Renditen innerhalb des dynamischen Mischfondssegments. Dafür investiert der Fonds auf globaler Basis vorrangig in Aktien, Anleihen und Währungen. Bei der Auswahl...


### Morningstar Rating™

3 Jahre ★ ★ ★  
 5 Jahre ★ ★ ★ ★  
 10 Jahre ★ ★ ★ ★  
 Gesamt ★ ★ ★ ★

### Morningstar Kategorie™

EUR Aggressive Allocation - Global

### ERGO Category / Score (31.03.2025)



### ERGO Anlegertyp

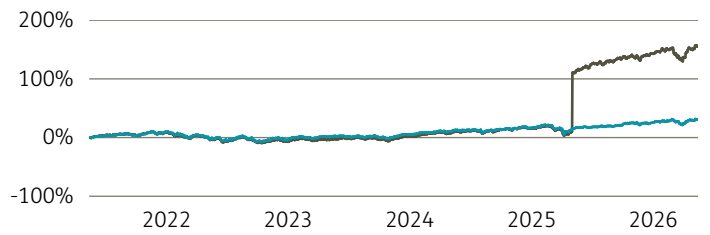
Ertragsorientiert

### Legende

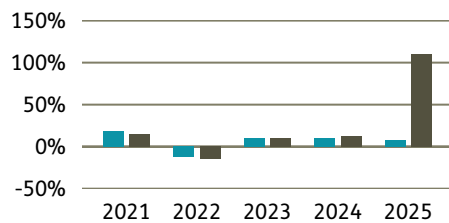
■ Fonds ■ Peergr.

### Performance

|                   | Fonds in % | Peergr. in % |
|-------------------|------------|--------------|
| lfd. Jahr         | 4,67       | 5,29         |
| 1 Jahr            | 12,57      | 19,44        |
| 3 Jahre p.a.      | 8,63       | 37,98        |
| 5 Jahre p.a.      | 5,59       | 20,63        |
| 10 Jahre p.a.     | -          | -            |
| seit Auflage p.a. | 6,57       | 13,58        |



### Performance pro Jahr



### Volatilität

1 Jahr 8,86  
 3 Jahre 9,31  
 5 Jahre 10,21  
 10 Jahre -  
 Seit Auflage 10,22

### in %

8,86  
 9,31  
 10,21  
 -  
 10,22

### Risikokennzahlen (3 Jahre)

|              |         |
|--------------|---------|
| Alpha        | 0,05    |
| Beta         | 0,02    |
| Sharpe Ratio | 0,61    |
| max. Gewinn  | 13,23 % |
| max. Verlust | -6,76 % |

### Top Sektoren

| Weitere Anteile         | in %  |
|-------------------------|-------|
| Weitere Anteile         | 71,40 |
| Informationstechnologie | 13,90 |
| Finanzsektor            | 12,30 |
| Gesundheitswesen        | 10,40 |

### Top Länder

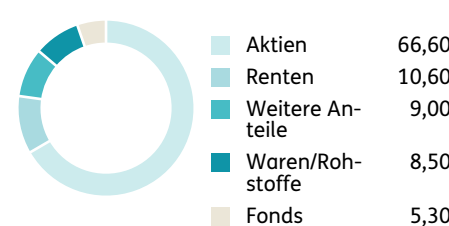
| in %        |       |
|-------------|-------|
| USA         | 35,00 |
| Irland      | 12,30 |
| Deutschland | 11,50 |
| Frankreich  | 10,20 |
| Luxemburg   | 5,40  |

### Risikoindikator (SRI)

Geringes Risiko Höheres Risiko  
 Typischerweise niedrigere Erträge Typischerweise höhere Erträge



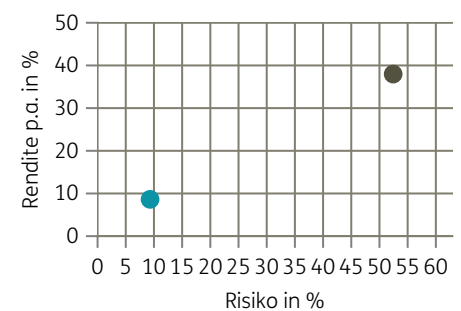
### Top Anlageklassen



### Top Holdings

| in %                            |      |
|---------------------------------|------|
| Taiwan Semiconductor Manufac... | 2,60 |
| Amazon.com Inc.                 | 2,50 |
| AXA S.A.                        | 2,30 |
| Allianz SE                      | 2,30 |
| E.ON SE                         | 2,20 |
| Nvidia Corp.                    | 2,20 |
| Microsoft Corp.                 | 1,90 |
| Meta Platforms Inc.             | 1,80 |
| Mastercard Inc. A               | 1,80 |
| Visa Inc.                       | 1,70 |

### Risiko-Rendite-Matrix (3 Jahre)



### Stammdaten

|                   |                         |                   |               |                     |           |
|-------------------|-------------------------|-------------------|---------------|---------------------|-----------|
| Fondsgesellschaft | DWS Investment GmbH     | Domizil           | Deutschland   | Lfd. Kosten lt. KID | 1,51%     |
| Website           | dws.de                  | Währung           | EUR           | Kurs (15. Mai 2026) | 70,55 EUR |
| Auflagedatum      | 01. Dezember 2016       | UCITS             | Ja            | Fondsvolumen (Mrd.) | 3,74 EUR  |
| Fondsmanager      | Christoph-Arend Schmidt | Ertragsverwendung | Thesaurierend | KID SRI             | 3         |
|                   |                         | ISIN              | DE000DWS17J0  |                     |           |

Die Fondsinformationen auf dieser Seite dienen ausschließlich zu Ihrer überblicksmäßigen Information. Sie stellen kein Verkaufsangebot, keine angebotsgleiche Werbung sowie keine Aufforderung zum Kauf des Fonds dar. Aus Kursverläufen der Vergangenheit können Sie keine Rückschlüsse auf eine zukünftige Wertentwicklung des Fonds ziehen. Das Risiko aus der Veranlagung trägt der Versicherungsnehmer. **Performance-Angaben in Fondswährung.** Der Service FactsheetsLIVE™ wird von der Firma cleversoft GmbH bereitgestellt. Die Fondsdaten liefert EDISOFT GmbH. Das Morningstar Rating™ sowie die Peergroup-Vergleichsdaten liefert Morningstar Deutschland GmbH. Morningstar stellt ausschließlich Produktinformationen zur Verfügung, die weder eine Anlageberatung noch eine Produktempfehlung darstellen. Es gelten die unter [www.morningstar.de](http://www.morningstar.de) erhältlichen Nutzungsbedingungen. Die in der Vergangenheit erzielten Erfolge sind keine Garantie für die zukünftige Entwicklung. Die quartalsweise aktualisierten ERGO Scores berechnet ERGO anhand eines vordefinierten Verfahrens. Eine Beschreibung hierzu finden Sie unter <https://ergo-versicherung.at/p/veranlagung/investmentphilosophie/>. Diese Beurteilung und die bereitgestellten Informationen stellen keine Aufforderung zur Veranlagung in einen Fonds dar und sind unverbindlich. Morningstar, Cleversoft, EDISOFT und die ERGO Versicherung AG haften nicht für die Richtigkeit, Vollständigkeit und Aktualität dieser Daten. ERGO Versicherung AG (Medieninhaber und Hersteller), ERGO Center, Businesspark Marximum / Objekt 3, Modecenterstraße 17, 1110 Wien