

Stand: 13.5.2026

## Aktienfonds-Themen & Trends

# KBI Global Sustainable Infrastructure Fund

### Anlageziel

Der Fonds zielt darauf ab, die höchstmögliche Rendite für seine Anteilseigner zu generieren und eine Outperformance gegenüber dem S&P Global Infrastructure Index zu erzielen. Er investiert hauptsächlich in Aktien von börsennotierten Unternehmen, die in Infrastruktursektoren tätig sind. Der Schwerpunkt liegt auf na...

### Morningstar Rating™

Kein Rating verfügbar

### Morningstar Kategorie™

Keine Kategorie verfügbar

### ERGO Category / Score (31.03.2025)



### ERGO Anlegertyp

Wachstumsorientiert

### Legende

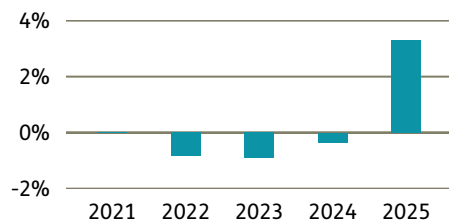
■ Fonds

### Performance

lfd. Jahr	Fonds in %
1 Jahr	10,28
3 Jahre p.a.	13,96
5 Jahre p.a.	3,06
10 Jahre p.a.	-
seit Auflage p.a.	2,89



### Performance pro Jahr



### Volatilität

in %	
1 Jahr	10,07
3 Jahre	11,14
5 Jahre	-
10 Jahre	-
Seit Auflage	11,81

### Risikokennzahlen (3 Jahre)

Sharpe Ratio	0,01
max. Gewinn	11,80 %
max. Verlust	-11,77 %

### Top Sektoren

Keine Daten vorhanden

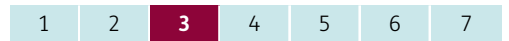
in %

### Top Länder

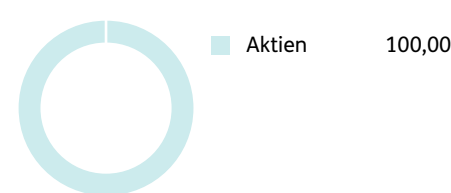
USA	49,53
Vereinigtes Königreich	20,47
Kanada	7,70
Frankreich	5,28
Deutschland	2,64

### Risikoindikator (SRI)

Geringes Risiko	Höheres Risiko
Typischerweise niedrigere Erträge	Typischerweise höhere Erträge



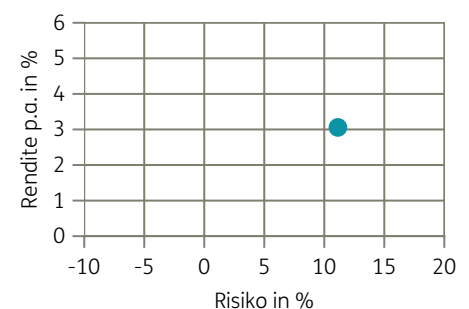
### Top Anlageklassen



### Top Holdings

in %	
NextEra Energy Inc.	6,82
NATIONAL GRID ORD GBPO.12431...	4,68
Equinix Inc.	4,42
Veolia Environnement	4,29
!Scottish & Southern Energy	3,60
SBA Communications Corp.Cl A	3,31
Exelon	3,10
!Waste Man	3,02
American Tower Corp.	2,92
United Utilities	2,86

### Risiko-Rendite-Matrix (3 Jahre)



### Stammdaten

Fondsgesellschaft	Amundi Ireland Limited	Domizil	Irland	Lfd. Kosten lt. KID	1,71%
Website	amundi.de	Währung	EUR	Kurs (13. Mai 2026)	11,77 EUR
Aufledgedatum	14. Oktober 2021	UCITS	Nein	Fondsvolumen (Mrd.)	2,00 EUR
Fondsmanager	Colm O'Connor, Noel O'Halloran, Mar...	Ertragsverwendung	Thesaurierend	KID SRI	3
		ISIN	IE00BKPSDK98		

Die Fondsinformationen auf dieser Seite dienen ausschließlich zu Ihrer überblicksmäßigen Information. Sie stellen kein Verkaufsangebot, keine angebotsgleiche Werbung sowie keine Aufforderung zum Kauf des Fonds dar. Aus Kursverläufen der Vergangenheit können Sie keine Rückschlüsse auf eine zukünftige Wertentwicklung des Fonds ziehen. Das Risiko aus der Veranlagung trägt der Versicherungsnehmer. **Performance-Angaben in Fondswährung.** Der Service FactsheetsLIVE™ wird von der Firma cleversoft GmbH bereitgestellt. Die Fondsdaten liefert EDISOFT GmbH. Das Morningstar Rating™ sowie die Peergroup-Vergleichsdaten liefert Morningstar Deutschland GmbH. Morningstar stellt ausschließlich Produktinformationen zur Verfügung, die weder eine Anlageberatung noch eine Produktempfehlung darstellen. Es gelten die unter [www.morningstar.de](http://www.morningstar.de) erhältlichen Nutzungsbedingungen. Die in der Vergangenheit erzielten Erfolge sind keine Garantie für die zukünftige Entwicklung. Die quartalsweise aktualisierten ERGO Scores berechnet ERGO anhand eines vordefinierten Verfahrens. Eine Beschreibung hierzu finden Sie unter <https://ergo-versicherung.at/p/veranlagung/investmentphilosophie/>. Diese Beurteilung und die bereitgestellten Informationen stellen keine Aufforderung zur Veranlagung in einen Fonds dar und sind unverbindlich. Morningstar, Cleversoft, EDISOFT und die ERGO Versicherung AG haften nicht für die Richtigkeit, Vollständigkeit und Aktualität dieser Daten. ERGO Versicherung AG (Medieninhaber und Hersteller), ERGO Center, Businesspark Marximum / Objekt 3, Modecenterstraße 17, 1110 Wien