

Stand: 13.5.2026

Aktienfonds-Emerging Markets & Asien UniAsia

Anlageziel

TEST2 Das Fondsvermögen wird überwiegend in Aktien von asiatischen Unternehmen angelegt. Darunter fallen beispielsweise an den Börsen der Länder Japan, Südkorea, Hongkong, Taiwan oder China notierte Titel. Die Auswahl der Unternehmen erfolgt auf Basis fundamentaler Kriterien wie der Attraktivität des Produktangebots...

Morningstar Rating™

Kein Rating verfügbar

Morningstar Kategorie™

Keine Kategorie verfügbar

ERGO Category / Score (31.03.2025)



ERGO Anlegertyp

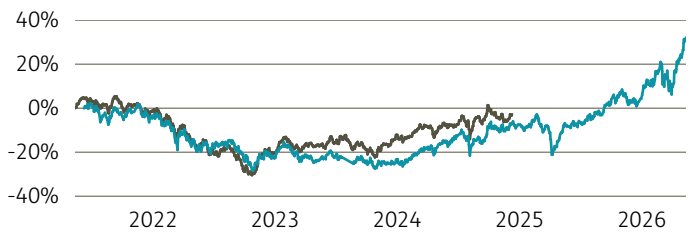
Wachstumsorientiert

Legende

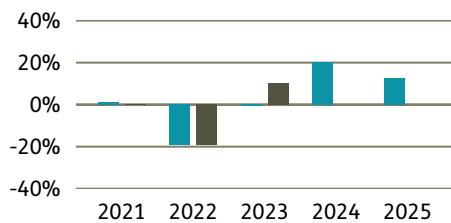
■ Fonds ■ Peergr.

Performance

| | Fonds in % | Peergr. in % |
|-------------------|------------|--------------|
| lfd. Jahr | 26,67 | - |
| 1 Jahr | 44,36 | - |
| 3 Jahre p.a. | 20,06 | - |
| 5 Jahre p.a. | 0,00 | - |
| 10 Jahre p.a. | 9,50 | - |
| seit Auflage p.a. | 2,85 | - |



Performance pro Jahr



Volatilität

| | in % |
|--------------|-------|
| 1 Jahr | 18,98 |
| 3 Jahre | 17,24 |
| 5 Jahre | 17,41 |
| 10 Jahre | 16,28 |
| Seit Auflage | 19,77 |

Risikokennzahlen (3 Jahre)

Sharpe Ratio 0,97

Top Sektoren

| | in % |
|---------------------------|-------|
| IT | 33,21 |
| Finanzwesen | 16,14 |
| Industrie | 13,62 |
| Nicht-Basiskonsumgüter | 11,64 |
| Telekommunikationsdienste | 5,07 |

Top Länder

| | in % |
|------------------|-------|
| Asien/Pazifik | 62,46 |
| Emerging Markets | 28,17 |
| Europa | 0,40 |

Risikoindikator (SRI)

Geringes Risiko Höheres Risiko
Typischerweise niedrigere Erträge Typischerweise höhere Erträge



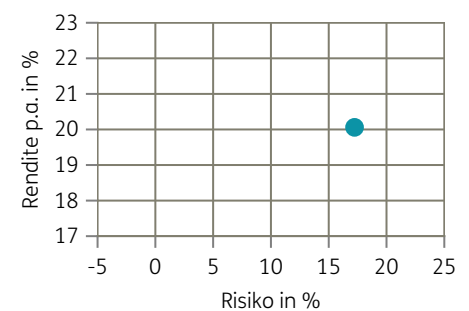
Top Anlageklassen

| | in % |
|---------------------------------|------|
| Taiwan Semiconductor Manufac... | 9,03 |
| Samsung Electronics Co. Ltd. | 5,21 |
| SK Hynix Inc. | 3,40 |
| Alibaba Group Holding Ltd. | 2,65 |
| Tencent Holdings Ltd. | 2,22 |
| AIA Group Ltd. | 1,34 |
| Delta Electronics Inc. | 1,27 |
| ASE Technology Holding Co. L... | 1,17 |
| Sumitomo Mitsui Financial Gr... | 1,12 |
| Hon Hai Precision Industry C... | 1,11 |

Top Holdings

| | in % |
|---------------------------------|------|
| Taiwan Semiconductor Manufac... | 9,03 |
| Samsung Electronics Co. Ltd. | 5,21 |
| SK Hynix Inc. | 3,40 |
| Alibaba Group Holding Ltd. | 2,65 |
| Tencent Holdings Ltd. | 2,22 |
| AIA Group Ltd. | 1,34 |
| Delta Electronics Inc. | 1,27 |
| ASE Technology Holding Co. L... | 1,17 |
| Sumitomo Mitsui Financial Gr... | 1,12 |
| Hon Hai Precision Industry C... | 1,11 |

Risiko-Rendite-Matrix (3 Jahre)



Stammdaten

| | | | | | |
|-------------------|----------------------------------|-------------------|---------------|---------------------|------------|
| Fondsgesellschaft | Union Investment Luxembourg S.A. | Domizil | Luxemburg | Lfd. Kosten lt. KID | 1,53% |
| Website | union-investment.lu | Währung | EUR | Kurs (13. Mai 2026) | 129,32 EUR |
| Auflagedatum | 03. November 1989 | UCITS | Ja | Fondsvolumen (Mio.) | 447,41 EUR |
| Fondsmanager | Union Investment Gruppe | Ertragsverwendung | Thesaurierend | KID SRI | 4 |
| | | ISIN | LU0037079034 | | |

Die Fondsinformationen auf dieser Seite dienen ausschließlich zu Ihrer überblicksmäßigen Information. Sie stellen kein Verkaufsangebot, keine angebotsgleiche Werbung sowie keine Aufforderung zum Kauf des Fonds dar. Aus Kursverläufen der Vergangenheit können Sie keine Rückschlüsse auf eine zukünftige Wertentwicklung des Fonds ziehen. Das Risiko aus der Veranlagung trägt der Versicherungsnehmer. **Performance-Angaben in Fondswährung.** Der Service FactsheetsLIVE™ wird von der Firma cleversoft GmbH bereitgestellt. Die Fondsdaten liefert EDISOFT GmbH. Das Morningstar Rating™ sowie die Peergroup-Vergleichsdaten liefert Morningstar Deutschland GmbH. Morningstar stellt ausschließlich Produktinformationen zur Verfügung, die weder eine Anlageberatung noch eine Produktempfehlung darstellen. Es gelten die unter www.morningstar.de erhältlichen Nutzungsbedingungen. Die in der Vergangenheit erzielten Erfolge sind keine Garantie für die zukünftige Entwicklung. Die quartalsweise aktualisierten ERGO Scores berechnet ERGO anhand eines vordefinierten Verfahrens. Eine Beschreibung hierzu finden Sie unter <https://ergo-versicherung.at/p/veranlagung/investmentphilosophie/>. Diese Beurteilung und die bereitgestellten Informationen stellen keine Aufforderung zur Veranlagung in einen Fonds dar und sind unverbindlich. Morningstar, Cleversoft, EDISOFT und die ERGO Versicherung AG haften nicht für die Richtigkeit, Vollständigkeit und Aktualität dieser Daten. ERGO Versicherung AG (Medieninhaber und Hersteller), ERGO Center, Businesspark Marximum / Objekt 3, Modecenterstraße 17, 1110 Wien