

Stand: 15.5.2026

Aktienfonds-Themen & Trends Pictet Biotech

Anlageziel

Der Fondsmanager legt mindestens zwei Drittel des Fondsvermögens in Aktien oder ähnlichen Titeln von besonders innovativen Unternehmen für medizinische Biotechnologeanwendungen an. Als Finanzinstrumente kommen hauptsächlich international börsennotierte Wertpapiere in Frage. Angesichts des besonders innovativen Ch...

Morningstar Rating™

Kein Rating verfügbar

Morningstar Kategorie™

Keine Kategorie verfügbar

ERGO Category / Score (31.03.2025)



ERGO Anlegertyp

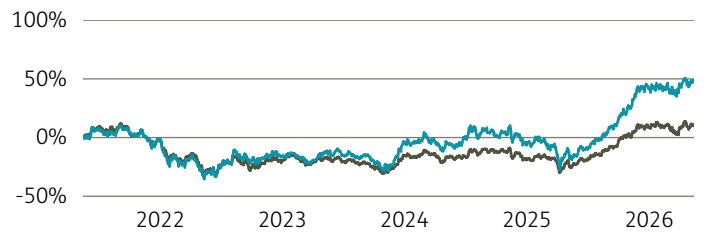
Chancenorientiert

Legende

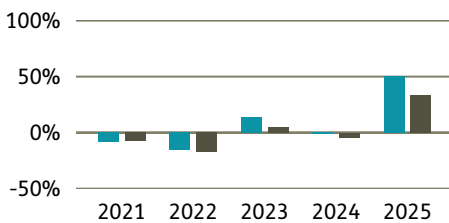
■ Fonds ■ Peergr.

Performance

| | Fonds in % | Peergr. in % |
|-------------------|------------|--------------|
| lfd. Jahr | 3,82 | 1,29 |
| 1 Jahr | 81,07 | 46,75 |
| 3 Jahre p.a. | 18,32 | 9,70 |
| 5 Jahre p.a. | 8,34 | 1,88 |
| 10 Jahre p.a. | 9,40 | 6,56 |
| seit Auflage p.a. | 10,43 | 9,27 |



Performance pro Jahr



Volatilität

| | in % |
|--------------|-------|
| 1 Jahr | 20,86 |
| 3 Jahre | 24,30 |
| 5 Jahre | 25,49 |
| 10 Jahre | 24,54 |
| Seit Auflage | 27,00 |

Risikokennzahlen (3 Jahre)

| | |
|--------------|----------|
| Alpha | 0,09 |
| Beta | 1,17 |
| Sharpe Ratio | 0,64 |
| max. Gewinn | 70,76 % |
| max. Verlust | -16,46 % |

Top Sektoren

| | in % |
|------------------|-------|
| Gesundheitswesen | 99,09 |
| Weitere Anteile | 0,91 |

Top Länder

| | in % |
|-----------------|-------|
| USA | 92,98 |
| Belgien | 3,78 |
| Dänemark | 1,18 |
| Frankreich | 1,15 |
| Weitere Anteile | 0,91 |

Risikoindikator (SRI)

| | |
|-----------------------------------|-------------------------------|
| Geringes Risiko | Höheres Risiko |
| Typischerweise niedrigere Erträge | Typischerweise höhere Erträge |



Top Anlageklassen

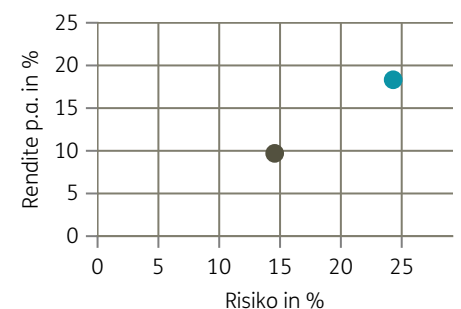
| | in % |
|-----------------|-------|
| Aktien | 99,09 |
| Weitere Anteile | 0,91 |



Top Holdings

| | in % |
|---------------------------------|------|
| !Regeneron Pharmaceuticals I... | 4,31 |
| Biogen | 4,13 |
| Argenx SE (spADR) | 3,78 |
| Insmed | 3,70 |
| Gilead Sciences | 3,67 |
| United Therapeutics | 3,41 |
| Ionis Pharmaceuticals | 3,13 |
| Praxis Precision Medicines I... | 2,85 |
| Arrowhead Pharmaceuticals In... | 2,76 |
| Axsome Therapeutics Inc. | 2,76 |

Risiko-Rendite-Matrix (3 Jahre)



Stammdaten

| | | | | | |
|-------------------|--|-------------------|---------------|---------------------|--------------|
| Fondsgesellschaft | Pictet Asset Management (Europe) S... | Domizil | Luxemburg | Lfd. Kosten lt. KID | 1,99% |
| Website | am.pictet/de/germany | Währung | USD | Kurs (15. Mai 2026) | 1.380,13 USD |
| Auflagedatum | 30. November 1995 | UCITS | Ja | Fondsvolumen (Mrd.) | 1,98 USD |
| Fondsmanager | Tazio Storni, Lydia Haueter, Marco ... | Ertragsverwendung | Thesaurierend | KID SRI | 5 |
| | | ISIN | LU0090689299 | | |

Die Fondsinformationen auf dieser Seite dienen ausschließlich zu Ihrer überblicksmäßigen Information. Sie stellen kein Verkaufsangebot, keine angebotsgleiche Werbung sowie keine Aufforderung zum Kauf des Fonds dar. Aus Kursverläufen der Vergangenheit können Sie keine Rückschlüsse auf eine zukünftige Wertentwicklung des Fonds ziehen. Das Risiko aus der Veranlagung trägt der Versicherungsnehmer. **Performance-Angaben in Fondswährung.** Der Service FactsheetsLIVE™ wird von der Firma cleversoft GmbH bereitgestellt. Die Fondsdaten liefert EDISOFT GmbH. Das Morningstar Rating™ sowie die Peergroup-Vergleichsdaten liefert Morningstar Deutschland GmbH. Morningstar stellt ausschließlich Produktinformationen zur Verfügung, die weder eine Anlageberatung noch eine Produktempfehlung darstellen. Es gelten die unter www.morningstar.de erhältlichen Nutzungsbedingungen. Die in der Vergangenheit erzielten Erfolge sind keine Garantie für die zukünftige Entwicklung. Die quartalsweise aktualisierten ERGO Scores berechnet ERGO anhand eines vordefinierten Verfahrens. Eine Beschreibung hierzu finden Sie unter <https://ergo-versicherung.at/p/veranlagung/investmentphilosophie/>. Diese Beurteilung und die bereitgestellten Informationen stellen keine Aufforderung zur Veranlagung in einen Fonds dar und sind unverbindlich. Morningstar, Cleversoft, EDISOFT und die ERGO Versicherung AG haften nicht für die Richtigkeit, Vollständigkeit und Aktualität dieser Daten. ERGO Versicherung AG (Medieninhaber und Hersteller), ERGO Center, Businesspark Marximum / Objekt 3, Modecenterstraße 17, 1110 Wien