

Stand: 14.5.2026

## Aktienfonds-Themen & Trends JPM US Technology

### Anlageziel

Der Fonds tätigt Investitionen in Unternehmen des US-Technologiesektors, solche die damit verbunden sind und deren Zulieferbetriebe.

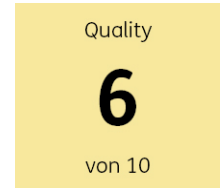
### Morningstar Rating™

Kein Rating verfügbar

### Morningstar Kategorie™

Keine Kategorie verfügbar

### ERGO Category / Score (31.03.2025)



### ERGO Anlegertyp

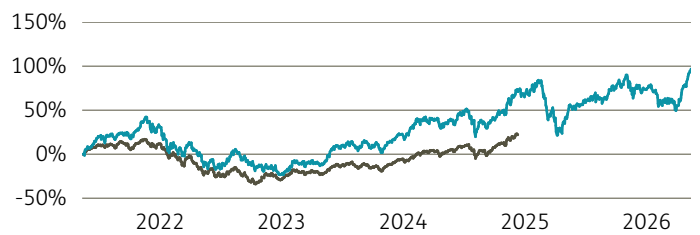
Chancenorientiert

### Legende

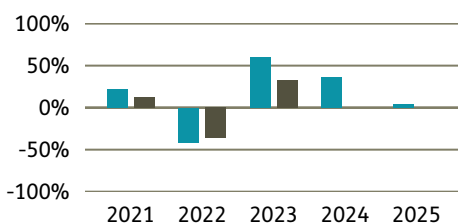
■ Fonds ■ Peergr.

### Performance

	Fonds in %	Peergr. in %
lfd. Jahr	13,70	-
1 Jahr	26,53	-
3 Jahre p.a.	28,60	-
5 Jahre p.a.	14,51	-
10 Jahre p.a.	22,84	-
seit Auflage p.a.	18,56	-



### Performance pro Jahr



### Volatilität

	in %
1 Jahr	23,97
3 Jahre	26,37
5 Jahre	28,35
10 Jahre	26,58
Seit Auflage	24,95

### Risikokennzahlen (3 Jahre)

Sharpe Ratio	0,95
max. Gewinn	36,35 %
max. Verlust	-25,28 %

### Top Sektoren

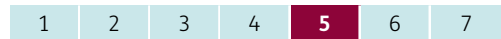
	in %
Capital Equipment	53,50
sonstige Branchen	30,90
Financials	6,80
Consumer Goods	5,70
Services	3,10

### Top Länder

	in %
USA	88,60
Luxemburg	2,30
Niederlande	2,20
Kanada	2,20
Taiwan	1,80

### Risikoindikator (SRI)

Geringes Risiko	Höheres Risiko
Typischerweise niedrigere Erträge	Typischerweise höhere Erträge



### Top Anlageklassen

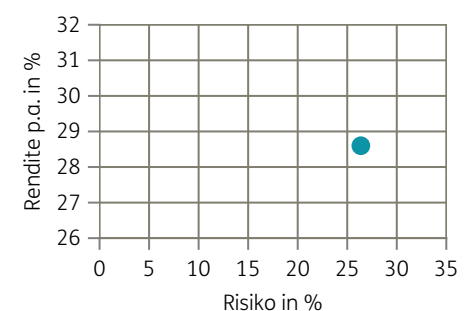
	in %
Aktien	100,00



### Top Holdings

	in %
Alphabet, Inc. - Class C	4,50
Take-Two Interactive Softwar...	3,90
Tesla Inc.	3,80
Nvidia Corp.	3,60
Lam Research	3,50
Meta Platforms Inc.	3,40
Broadcom Inc.	3,30
Snowflake Inc.	3,20
Ciena	3,00
JPMorgan Liquidity Funds - J...	2,30

### Risiko-Rendite-Matrix (3 Jahre)



### Stammdaten

Fondsgesellschaft	JPMorgan Asset Management (Europe) ...	Domizil	Luxemburg	Lfd. Kosten lt. KID	1,68%
Website	jpmam.de	Währung	EUR	Kurs (14. Mai 2026)	1.243,32 EUR
Auflagedatum	11. Juni 2010	UCITS	Ja	Fondsvolumen (Mrd.)	7,83 EUR
Fondsmanager	Gregory Luttrell, Greg Tuorto	Ertragsverwendung	Thesaurierend	KID SRI	5
		ISIN	LU0159052710		

Die Fondsinformationen auf dieser Seite dienen ausschließlich zu Ihrer überblicksmäßigen Information. Sie stellen kein Verkaufsangebot, keine angebotsgleiche Werbung sowie keine Aufforderung zum Kauf des Fonds dar. Aus Kursverläufen der Vergangenheit können Sie keine Rückschlüsse auf eine zukünftige Wertentwicklung des Fonds ziehen. Das Risiko aus der Veranlagung trägt der Versicherungsnehmer. **Performance-Angaben in Fondswährung.** Der Service FactsheetsLIVE™ wird von der Firma cleversoft GmbH bereitgestellt. Die Fondsdaten liefert EDISOFT GmbH. Das Morningstar Rating™ sowie die Peergroup-Vergleichsdaten liefert Morningstar Deutschland GmbH. Morningstar stellt ausschließlich Produktinformationen zur Verfügung, die weder eine Anlageberatung noch eine Produktempfehlung darstellen. Es gelten die unter [www.morningstar.de](http://www.morningstar.de) erhältlichen Nutzungsbedingungen. Die in der Vergangenheit erzielten Erfolge sind keine Garantie für die zukünftige Entwicklung. Die quartalsweise aktualisierten ERGO Scores berechnet ERGO anhand eines vordefinierten Verfahrens. Eine Beschreibung hierzu finden Sie unter <https://ergo-versicherung.at/p/veranlagung/investmentphilosophie/>. Diese Beurteilung und die bereitgestellten Informationen stellen keine Aufforderung zur Veranlagung in einen Fonds dar und sind unverbindlich. Morningstar, Cleversoft, EDISOFT und die ERGO Versicherung AG haften nicht für die Richtigkeit, Vollständigkeit und Aktualität dieser Daten. ERGO Versicherung AG (Medieninhaber und Hersteller), ERGO Center, Businesspark Marximum / Objekt 3, Modecenterstraße 17, 1110 Wien