

Stand: 15.5.2026

## Multi-Asset-Fonds DWS Vermögensmandat-Dynamik

### Anlageziel

Der Fonds investiert je nach Börsensituation flexibel in Einzelwerten, Fonds und Zertifikaten/Derivaten auf überwiegend europäischer Basis. Mindestens 50% des Fondsvermögens werden dabei in chancenreiche und schwankungsintensivere Anlageformen (z.B. Aktienanlagen, Emerging Markets, Alternative Investments) investiert...

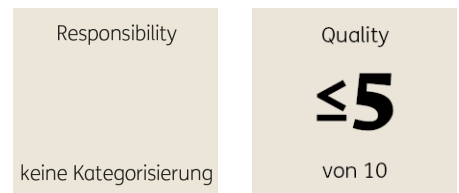
### Morningstar Rating™

3 Jahre ★★  
5 Jahre ★★  
10 Jahre ★★  
Gesamt ★★

### Morningstar Kategorie™

EUR Aggressive Allocation - Global

### ERGO Category / Score (31.03.2025)



### ERGO Anlegertyp

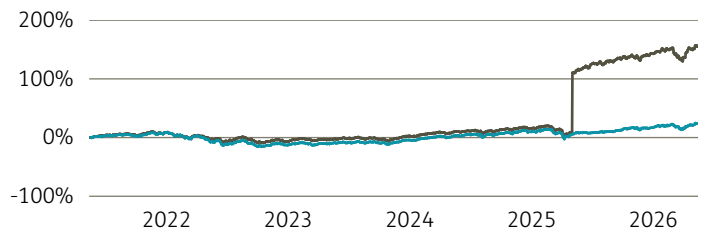
Ertragsorientiert

### Legende

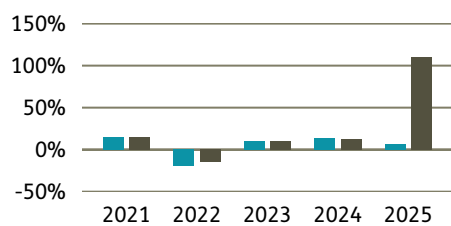
■ Fonds ■ Peergr.

### Performance

	Fonds in %	Peergr. in %
lfd. Jahr	5,92	5,29
1 Jahr	15,23	19,44
3 Jahre p.a.	10,99	37,98
5 Jahre p.a.	4,54	20,63
10 Jahre p.a.	5,22	13,35
seit Auflage p.a.	3,59	7,57



### Performance pro Jahr



### Volatilität

	in %
1 Jahr	10,32
3 Jahre	10,27
5 Jahre	10,37
10 Jahre	10,35
Seit Auflage	9,79

### Risikokennzahlen (3 Jahre)

Alpha	0,08
Beta	0,02
Sharpe Ratio	0,77
max. Gewinn	15,96 %
max. Verlust	-7,36 %

### Top Sektoren

Keine Daten vorhanden

### in %

### Top Länder

Keine Daten vorhanden

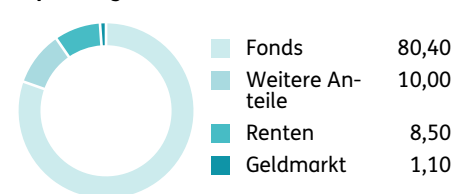
### in %

### Risikoindikator (SRI)

Geringes Risiko Höheres Risiko  
Typischerweise niedrigere Erträge Typischerweise höhere Erträge



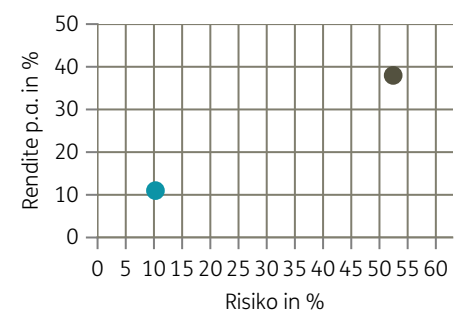
### Top Anlageklassen



### Top Holdings

	in %
Xtrackers MSCI Europe UCITS ...	11,50
Xtrackers MSCI USA Swap UCIT...	9,20
Xtrackers MSCI World Swap UC...	8,40
Xtrackers IE Physical Gold E...	7,80
Xtrackers MSCI Emerging Mark...	5,70
DWS Invest Euro Corporate Bo...	5,40
Xtrackers S&P 500 Swap UCITS...	5,00
Xtrackers II EUR Corporate B...	4,80
iShares Core MSCI Europe UCI...	4,50
Xtrackers MSCI World Energy ...	4,00

### Risiko-Rendite-Matrix (3 Jahre)



### Stammdaten

Fondsgesellschaft	DWS Investment S.A.	Domizil	Luxemburg	Lfd. Kosten lt. KID	2,06%
Website	dws.de	Währung	EUR	Kurs (15. Mai 2026)	176,76 EUR
Aufledgedatum	01. Oktober 2007	UCITS	Ja	Fondsvolumen (Mrd.)	2,22 EUR
Fondsmanager	Graby, Thomas/Merle, Florian (01.03...	Ertragsverwendung	Ausschüttend	KID SRI	3
		ISIN	LU0309483781		

Die Fondsinformationen auf dieser Seite dienen ausschließlich zu Ihrer überblicksmäßigen Information. Sie stellen kein Verkaufsangebot, keine angebotsgleiche Werbung sowie keine Aufforderung zum Kauf des Fonds dar. Aus Kursverläufen der Vergangenheit können Sie keine Rückschlüsse auf eine zukünftige Wertentwicklung des Fonds ziehen. Das Risiko aus der Veranlagung trägt der Versicherungsnehmer. **Performance-Angaben in Fondswährung.** Der Service FactsheetsLIVE™ wird von der Firma cleversoft GmbH bereitgestellt. Die Fondsdaten liefert EDISOFT GmbH. Das Morningstar Rating™ sowie die Peergroup-Vergleichsdaten liefert Morningstar Deutschland GmbH. Morningstar stellt ausschließlich Produktinformationen zur Verfügung, die weder eine Anlageberatung noch eine Produktempfehlung darstellen. Es gelten die unter [www.morningstar.de](http://www.morningstar.de) erhältlichen Nutzungsbedingungen. Die in der Vergangenheit erzielten Erfolge sind keine Garantie für die zukünftige Entwicklung. Die quartalsweise aktualisierten ERGO Scores berechnet ERGO anhand eines vordefinierten Verfahrens. Eine Beschreibung hierzu finden Sie unter <https://ergo-versicherung.at/p/veranlagung/investmentphilosophie/>. Diese Beurteilung und die bereitgestellten Informationen stellen keine Aufforderung zur Veranlagung in einen Fonds dar und sind unverbindlich. Morningstar, Cleversoft, EDISOFT und die ERGO Versicherung AG haften nicht für die Richtigkeit, Vollständigkeit und Aktualität dieser Daten. ERGO Versicherung AG (Medieninhaber und Hersteller), ERGO Center, Businesspark Marximum / Objekt 3, Modocenterstraße 17, 1110 Wien