

Robeco QI Emerging Markets Active Equities

Anlageziel

Der Fonds investiert weltweit in Aktien von Unternehmen aus Schwellenländern wie Korea, Taiwan, Polen und Brasilien. Diese Volkswirtschaften können ein rasches Wachstum verzeichnen, und die Risiken können somit höher sein als in entwickelten Ländern. Der Fonds verwendet ein Modell zur quantitativen Aktienauswahl u...

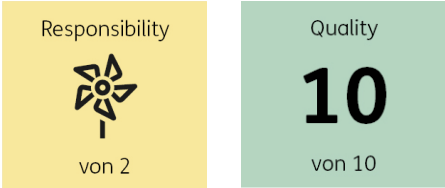
Morningstar Rating™

Kein Rating verfügbar

Morningstar Kategorie™

Keine Kategorie verfügbar

ERGO Category / Score (31.03.2025)



ERGO Anlegertyp

Wachstumsorientiert

Legende

Fonds

Performance

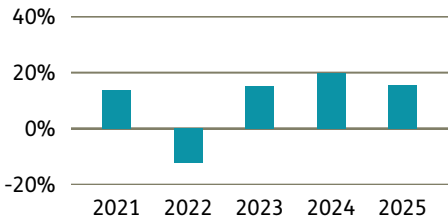
lfd. Jahr
1 Jahr
3 Jahre p.a.
5 Jahre p.a.
10 Jahre p.a.
seit Auflage p.a.

Fonds in %

9,61
25,20
17,74
10,64
11,42
7,11



Performance pro Jahr



Volatilität

1 Jahr
3 Jahre
5 Jahre
10 Jahre
Seit Auflage

in %

15,89
13,35
14,14
15,08
19,28

Risikokennzahlen (3 Jahre)

Sharpe Ratio 1,07
max. Gewinn 27,03 %
max. Verlust -8,73 %

Top Sektoren

	in %
Informationstechnologie	28,82
Finanzwesen	21,10
Gebrauchsgüter	10,58
Kommunikationsdienstleist.	10,46
Industrie	7,70

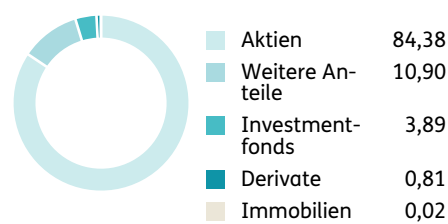
Top Länder

	in %
China	23,70
Taiwan	18,82
Korea, Republik (Südkorea)	14,94
Indien	13,83
Brasilien	4,88

Risikoindikator (SRI)

Geringes Risiko Höheres Risiko
Typischerweise niedrigere Erträge Typischerweise höhere Erträge

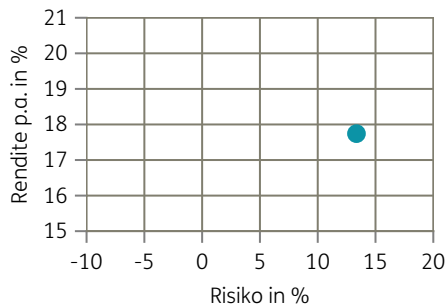
Top Anlageklassen



Top Holdings

	in %
Taiwan Semiconductor Manufac...	10,04
Tencent Holdings Ltd.	4,59
Samsung Electronics Co. Ltd.	4,39
Robeco QI Chinese A-share Ac...	3,89
SK Hynix Inc. (ADR)	2,67
Alibaba Group Holding, Ltd.	2,41
China Construction Bank	1,13
Delta Electronics Inc.	1,04
Infosys Ltd.	0,95
Vale SA-SP ADR	0,94

Risiko-Rendite-Matrix (3 Jahre)



Stammdaten

Fondsgesellschaft	Robeco Institutional Asset Manageme...	Domizil	Luxemburg	Lfd. Kosten lt. KID	1,52%
Website	robeco.com	Währung	EUR	Kurs (29. Jan 2026)	344,47 EUR
Auflagedatum	29. Jänner 2008	UCITS	Nein	Fondsvolumen (Mrd.)	4,88 EUR
Fondsmanager	Wilma de Groot, Tim Dröge, Machiel ...	Ertragsverwendung	Thesaurierend	KID SRI	4
		ISIN	LU0329355670		

Die Fondsinformationen auf dieser Seite dienen ausschließlich zu Ihrer überblicksmäßigen Information. Sie stellen kein Verkaufsangebot, keine angebotsgleiche Werbung sowie keine Aufforderung zum Kauf des Fonds dar. Aus Kursverläufen der Vergangenheit können Sie keine Rückschlüsse auf eine zukünftige Wertentwicklung des Fonds ziehen. Das Risiko aus der Veranlagung trägt der Versicherungsnehmer. **Performance-Angaben in Fondswährung.** Der Service FactsheetsLIVE™ wird von der Firma cleversoft GmbH bereitgestellt. Die Fondsdaten liefert EDISOFT GmbH. Das Morningstar Rating™ sowie die Peergroup-Vergleichsdaten liefert Morningstar Deutschland GmbH. Morningstar stellt ausschließlich Produktinformationen zur Verfügung, die weder eine Anlageberatung noch eine Produktempfehlung darstellen. Es gelten die unter www.morningstar.de erhältlichen Nutzungsbedingungen. Die in der Vergangenheit erzielten Erfolge sind keine Garantie für die zukünftige Entwicklung. Die quartalsweise aktualisierten ERGO Scores berechnet ERGO anhand eines vordefinierten Verfahrens. Eine Beschreibung hierzu finden Sie unter <https://ergo-versicherung.at/p/veranlagung/investmentphilosophie/>. Diese Beurteilung und die bereitgestellten Informationen stellen keine Aufforderung zur Veranlagung in einen Fonds dar und sind unverbindlich. Morningstar, Cleversoft, EDISOFT und die ERGO Versicherung AG haften nicht für die Richtigkeit, Vollständigkeit und Aktualität dieser Daten. ERGO Versicherung AG (Medieninhaber und Hersteller), ERGO Center, Businesspark Marximum / Objekt 3, Modecenterstraße 17, 1110 Wien