

Stand: 29.1.2026

Anleihenfonds-Global UniRentEuro Mix 2028

Anlageziel

Das Fondsvermögen wird überwiegend in Wertpapiere von Emittenten aus dem Europäischen Wirtschaftsraum (EWR) angelegt. Darunter fallen Staatsanleihen, Pfandbriefe und erstrangige Unternehmensanleihen (inkl. Finanzunternehmen). Investitionen in Derivate werden ausschließlich zu Absicherungszwecken getätigt. Alle Ver...

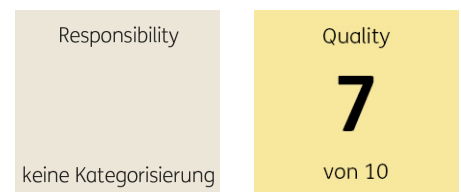
Morningstar Rating™

Kein Rating verfügbar

Morningstar Kategorie™

Keine Kategorie verfügbar

ERGO Category / Score (31.03.2025)



ERGO Anlegertyp

Sicherheitsorientiert

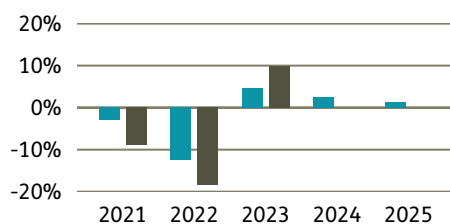
Legende

■ Fonds ■ Peergr.

Performance

	Fonds in %	Peergr. in %
lfd. Jahr	0,35	-
1 Jahr	1,88	-
3 Jahre p.a.	2,48	-
5 Jahre p.a.	-1,45	-
10 Jahre p.a.	-	-
seit Auflage p.a.	-1,03	-

Performance pro Jahr



Volatilität

	in %
1 Jahr	1,79
3 Jahre	4,03
5 Jahre	4,08
10 Jahre	-
Seit Auflage	3,91

Risikokennzahlen (3 Jahre)

Sharpe Ratio	-0,12
--------------	-------

Top Sektoren

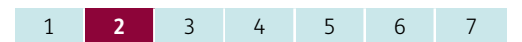
Keine Daten vorhanden

Top Länder

	in %
Europa	88,01
Nordamerika	5,34
Emerging Markets	4,31
Global	0,79
Asien/Pazifik	0,52

Risikoindikator (SRI)

Geringes Risiko	Höheres Risiko
Typischerweise niedrigere Erträge	Typischerweise höhere Erträge



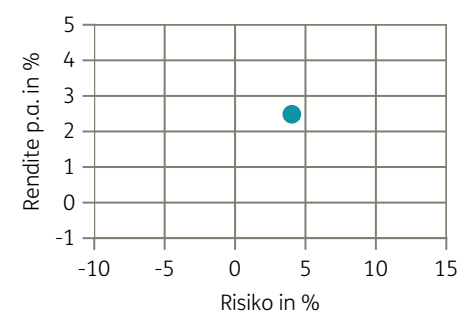
Top Anlageklassen

	in %
Rentenorientierte Anlagen	98,97
Liquidität	1,03

Top Holdings

	in %
1.500 % Spanien Reg.S. v.17(...)	5,04
6.500 % Italien Reg.S. v.97(...)	4,74
2.450 % Italien Reg.S. v.16(...)	3,24
0.000 % Belgien Reg.S. v.21(...)	2,92
0.625 % UniCredit Bank AG EM...	2,59
1.350 % Italien Reg.S. v.19(...)	2,54
1.000 % Spanien Reg.S. Green...	2,34
1.500 % Italien Reg.S. Green...	2,30
3.875 % Caixabank S.A. Pfe. ...	2,21
2.250 % Mylan II BV Reg.S. v...	1,98

Risiko-Rendite-Matrix (3 Jahre)



Stammdaten

Fondsgesellschaft	Union Investment	Währung	EUR	Lfd. Kosten lt. KID	0,60%
Website	union-investment.lu	UCITS	Nein	Kurs (29. Jan 2026)	90,54 EUR
Auflagedatum	01. Jänner 1970	Ertragsverwendung	null	Fondsvolumen (Mio.)	66,80 EUR
		ISIN	LU1572735071	KID SRI	2

Die Fondsinformationen auf dieser Seite dienen ausschließlich zu Ihrer überblicksmäßigen Information. Sie stellen kein Verkaufsangebot, keine angebotsgleiche Werbung sowie keine Aufforderung zum Kauf des Fonds dar. Aus Kursverläufen der Vergangenheit können Sie keine Rückschlüsse auf eine zukünftige Wertentwicklung des Fonds ziehen. Das Risiko aus der Veranlagung trägt der Versicherungsnehmer. **Performance-Angaben in Fondswährung.** Der Service FactsheetsLIVE™ wird von der Firma cleversoft GmbH bereitgestellt. Die Fondsdaten liefert EDISOFT GmbH. Das Morningstar Rating™ sowie die Peergroup-Vergleichsdaten liefert Morningstar Deutschland GmbH. Morningstar stellt ausschließlich Produktinformationen zur Verfügung, die weder eine Anlageberatung noch eine Produktempfehlung darstellen. Es gelten die unter www.morningstar.de erhältlichen Nutzungsbedingungen. Die in der Vergangenheit erzielten Erfolge sind keine Garantie für die zukünftige Entwicklung. Die quartalsweise aktualisierten ERGO Scores berechnet ERGO anhand eines vordefinierten Verfahrens. Eine Beschreibung hierzu finden Sie unter <https://ergo-versicherung.at/p/veranlagung/investmentphilosophie/>. Diese Beurteilung und die bereitgestellten Informationen stellen keine Aufforderung zur Veranlagung in einen Fonds dar und sind unverbindlich. Morningstar, Cleversoft, EDISOFT und die ERGO Versicherung AG haften nicht für die Richtigkeit, Vollständigkeit und Aktualität dieser Daten. ERGO Versicherung AG (Medieninhaber und Hersteller), ERGO Center, Businesspark Marximum / Objekt 3, Modcenterstraße 17, 1110 Wien