

HSBC GIF - China A-Shares Equity AC

Anlageziel

Der Fonds strebt langfristig Kapitalwachstum an, indem er in ein Portfolio aus chinesischen A-Aktien investiert und gleichzeitig ESG-Merkmale (Umwelt, Soziales und Unternehmensführung) bewirbt. Der Fonds investiert mindestens 90 % seiner Vermögenswerte in chinesische A-Aktien von Unternehmen jeder Größe, die an de...

Morningstar Rating™

Kein Rating verfügbar

Morningstar Kategorie™

Keine Kategorie verfügbar

ERGO Category / Score ()

Responsibility	Score
keine Kategorisierung	keine Bewertung

ERGO Anlegertyp

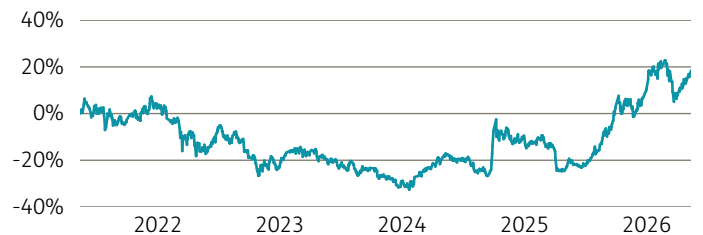
Nicht verfügbar

Legende

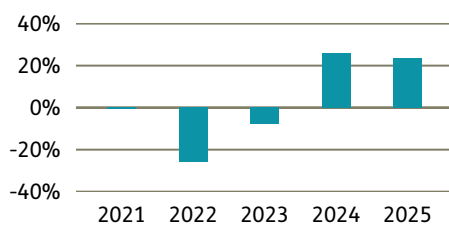
■ Fonds

Performance

lfd. Jahr	Fonds in %
1 Jahr	7,08
3 Jahre p.a.	48,26
5 Jahre p.a.	13,58
10 Jahre p.a.	3,45
seit Auflage p.a.	-
	5,67



Performance pro Jahr



Volatilität

in %	
1 Jahr	20,73
3 Jahre	19,61
5 Jahre	20,12
10 Jahre	-
Seit Auflage	21,75

Risikokennzahlen (3 Jahre)

Sharpe Ratio	0,53
max. Gewinn	33,50 %
max. Verlust	-14,11 %

Top Sektoren

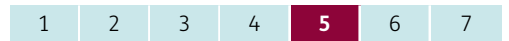
in %	
Weitere Anteile	42,40
Finanzunternehmen	26,24
Industriebetriebe	16,51
Grundstoffe	7,61
Basiskonsumgüter	4,26

Top Länder

in %	
China	95,00
Hongkong	4,17
Weitere Anteile	0,83

Risikoindikator (SRI)

Geringes Risiko	Höheres Risiko
Typischerweise niedrigere Erträge	Typischerweise höhere Erträge



Top Anlageklassen

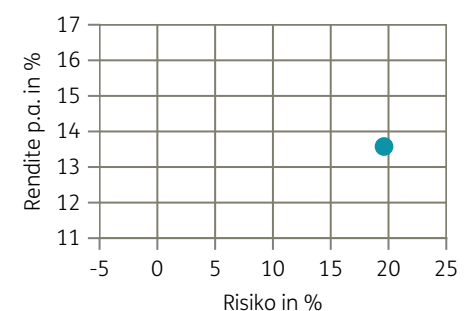
in %	
Aktien	99,17
Weitere Anteile	0,83



Top Holdings

in %	
Contemporary Amperex Technol...	9,76
Ping an Insurance	8,28
China Pacific Insurance Grou...	8,12
Fujian Zijin Mining	6,15
Weichai Power Co., Ltd. - Cl...	5,83
HUATAI SECURITIES CO LTD	4,56
Xcmg Construction Machinery	4,39
LUXSHARE PRECISION INDUSTR A...	4,35
Kweichow Moutai Co Ltd	4,26
CNOOC	4,17

Risiko-Rendite-Matrix (3 Jahre)



Stammdaten

Fondsgesellschaft	HSBC Investment Funds (Luxembourg) ...	Domizil	Luxemburg	Lfd. Kosten lt. KID	1,90%
Website	assetmanagement.hsbc.com/de	Währung	USD	Kurs (13. Mai 2026)	14,45 USD
Auflagedatum	16. September 2019	UCITS	Nein	Fondsvolumen (Mio.)	26,94 USD
		Ertragsverwendung	Thesaurierend	KID SRI	5
		ISIN	LU2038982588		

Die Fondsinformationen auf dieser Seite dienen ausschließlich zu Ihrer überblicksmäßigen Information. Sie stellen kein Verkaufsangebot, keine angebotsgleiche Werbung sowie keine Aufforderung zum Kauf des Fonds dar. Aus Kursverläufen der Vergangenheit können Sie keine Rückschlüsse auf eine zukünftige Wertentwicklung des Fonds ziehen. Das Risiko aus der Veranlagung trägt der Versicherungsnehmer. **Performance-Angaben in Fondswährung.** Der Service FactsheetsLIVE™ wird von der Firma cleversoft GmbH bereitgestellt. Die Fondsdaten liefert EDISOFT GmbH. Das Morningstar Rating™ sowie die Peergroup-Vergleichsdaten liefert Morningstar Deutschland GmbH. Morningstar stellt ausschließlich Produktinformationen zur Verfügung, die weder eine Anlageberatung noch eine Produktempfehlung darstellen. Es gelten die unter www.morningstar.de erhältlichen Nutzungsbedingungen. Die in der Vergangenheit erzielten Erfolge sind keine Garantie für die zukünftige Entwicklung. Die quartalsweise aktualisierten ERGO Scores berechnet ERGO anhand eines vordefinierten Verfahrens. Eine Beschreibung hierzu finden Sie unter <https://ergo-versicherung.at/p/veranlagung/investmentphilosophie/>. Diese Beurteilung und die bereitgestellten Informationen stellen keine Aufforderung zur Veranlagung in einen Fonds dar und sind unverbindlich. Morningstar, Cleversoft, EDISOFT und die ERGO Versicherung AG haften nicht für die Richtigkeit, Vollständigkeit und Aktualität dieser Daten. ERGO Versicherung AG (Medieninhaber und Hersteller), ERGO Center, Businesspark Marximum / Objekt 3, Modocenterstraße 17, 1110 Wien