

Stand: 29.1.2026

## Aktienfonds-Europa onemarkets Fidelity Europe Heritage

### Anlageziel

Der Teilfonds verfolgt einen stilunabhängigen Anlageansatz und bietet somit die besten Möglichkeiten, die sich über das gesamte Stil-, Sektor- und Marktkapazitätsspektrum erstrecken.. Um sein Anlageziel zu erreichen, strebt der Teilfonds danach, in Unternehmen zu investieren, in denen sich die Managementteams durc...


### Morningstar Rating™

Kein Rating verfügbar

### Morningstar Kategorie™

Keine Kategorie verfügbar

### ERGO Category / Score (31.03.2025)



### ERGO Anlegertyp

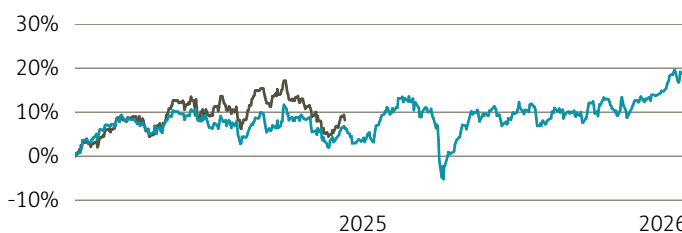
Wachstumsorientiert

### Legende

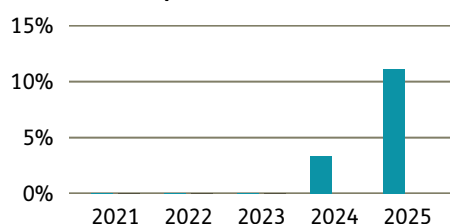
■ Fonds ■ Peergr.

### Performance

	Fonds in %	Peergr. in %
lfd. Jahr	2,58	-
1 Jahr	7,06	-
3 Jahre p.a.	-	-
5 Jahre p.a.	-	-
10 Jahre p.a.	-	-
seit Auflage p.a.	8,37	-



### Performance pro Jahr



### Volatilität

	in %
1 Jahr	14,40
3 Jahre	-
5 Jahre	-
10 Jahre	-
Seit Auflage	12,81

### Risikokennzahlen

Sharpe Ratio	0,43
max. Gewinn	8,70 %
max. Verlust	-6,67 %

### Top Sektoren

	in %
Divers	100,00

### Top Länder

	in %
Italien	22,07
Frankreich	15,86
Schweden	13,18
Schweiz	12,95
Deutschland	7,07

### Risikoindikator (SRI)

Geringes Risiko	Höheres Risiko
Typischerweise niedrigere Erträge	Typischerweise höhere Erträge



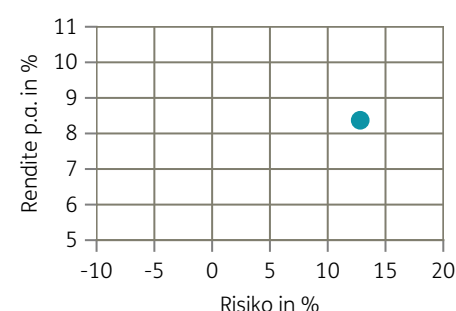
### Top Anlageklassen

	in %
Aktien	99,98
Optionsscheine/Futures	0,02

### Top Holdings

	in %
LVMH Moët Henn. L. Vuitton S...	2,98
Roche Holdings AG	2,83
Anheuser-Busch Inbev Nv	2,82
L'Oreal SA.	2,72
Epiroc AB	2,50
Skandinaviska Enskilda Banke...	2,36
Investor AB B	2,23
Atlas Copco Ab A Shs.	2,21
DE'LONGHI SPA	2,11
VZ Holding AG	1,94

### Risiko-Rendite-Matrix



### Stammdaten

Fondsgesellschaft	Structured Invest S.A.	Domizil	Luxemburg	Lfd. Kosten lt. KID	2,17%
Website	structuredinvest.lu/eu/de.ht ml	Währung	EUR	Kurs (29. Jan 2026)	117,78 EUR
Auflagedatum	17. Jänner 2024	UCITS	Nein	Fondsvolumen (Mio.)	72,03 EUR
Fondsmanager	FIL (Luxembourg) S.A.	Ertragsverwendung	Thesaurierend	KID SRI	4
		ISIN	LU2673952847		

Die Fondsinformationen auf dieser Seite dienen ausschließlich zu Ihrer überblicksmäßigen Information. Sie stellen kein Verkaufsangebot, keine angebotsgleiche Werbung sowie keine Aufforderung zum Kauf des Fonds dar. Aus Kursverläufen der Vergangenheit können Sie keine Rückschlüsse auf eine zukünftige Wertentwicklung des Fonds ziehen. Das Risiko aus der Veranlagung trägt der Versicherungsnehmer. **Performance-Angaben in Fondswährung.** Der Service FactsheetsLIVE™ wird von der Firma cleversoft GmbH bereitgestellt. Die Fondsdaten liefert EDISOFT GmbH. Das Morningstar Rating™ sowie die Peergroup-Vergleichsdaten liefert Morningstar Deutschland GmbH. Morningstar stellt ausschließlich Produktinformationen zur Verfügung, die weder eine Anlageberatung noch eine Produktempfehlung darstellen. Es gelten die unter [www.morningstar.de](http://www.morningstar.de) erhältlichen Nutzungsbedingungen. Die in der Vergangenheit erzielten Erfolge sind keine Garantie für die zukünftige Entwicklung. Die quartalsweise aktualisierten ERGO Scores berechnet ERGO anhand eines vordefinierten Verfahrens. Eine Beschreibung hierzu finden Sie unter <https://ergo-versicherung.at/p/veranlagung/investmentphilosophie/>. Diese Beurteilung und die bereitgestellten Informationen stellen keine Aufforderung zur Veranlagung in einen Fonds dar und sind unverbindlich. Morningstar, Cleversoft, EDISOFT und die ERGO Versicherung AG haften nicht für die Richtigkeit, Vollständigkeit und Aktualität dieser Daten. ERGO Versicherung AG (Medieninhaber und Hersteller), ERGO Center, Businesspark Marximum / Objekt 3, Modcenterstraße 17, 1110 Wien